

ESTADO DO RIO GRANDE DO SUL  
MUNICÍPIO DE IMIGRANTE

LEI Nº 2.158/2017

DISPÕE SOBRE O PLANO PLURIANUAL  
PARA O QUADRIÊNIO 2018 A 2021 E DÁ  
OUTRAS PROVIDÊNCIAS.

CELSO KAPLAN, Prefeito Municipal de Imigrante, Estado do Rio Grande do Sul.

FAÇO SABER que a Câmara Municipal de Vereadores aprovou o Projeto de Lei nº 036/2017 e eu sanciono e promulgo a seguinte Lei:

**Art. 1º.** Esta Lei institui o Plano Plurianual (PPA) para o quadriênio 2018 a 2021, em cumprimento ao disposto no Art. 165, § 1º, da Constituição da República, estabelecendo, para o período, os programas com seus respectivos objetivos, indicadores e montantes de recursos a serem aplicados em despesas de capital e outras delas decorrentes e nas despesas de duração continuada, na forma dos Anexos I, II e III.

**Art. 2º.** Para efeitos desta Lei, entende-se por:

**I – Programa**, o instrumento de organização da atuação governamental, que articula um conjunto de ações que concorrem para um objetivo comum pré-estabelecido, mensurado por indicadores, visando à solução de um problema ou ao atendimento de uma necessidade ou demanda da sociedade;

**II – Programa Finalístico**, aquele que resulta em bens ou serviços ofertados diretamente à sociedade;

**III – Programa de Apoio Administrativo**, aquele que engloba ações de natureza tipicamente administrativa que, embora colaborem para a consecução dos objetivos dos demais programas, não têm suas despesas passíveis de apropriação àqueles programas;

**IV – Ação**, o conjunto de operações cujos produtos contribuem para os objetivos do programa;


**V – Produto**, bem ou serviço que resulta da ação, destinado ao público-alvo;

**VI – Meta**, quantidade de produto que se deseja obter em determinado horizonte temporal, expressa na unidade de medida adotada.

**Art. 3º.** A programação constante no PPA deverá ser financiada pelos recursos próprios do Município, das Operações de Crédito Internas e Externas, das Transferências Constitucionais, Legais e Voluntárias da União e do Estado e, subsidiariamente, das parcerias implementadas com outros Municípios e com a iniciativa privada.

**Parágrafo único.** Os valores financeiros constantes nos Anexos e nas Tabelas desta Lei são referenciais e não constituem limite para a programação da despesa na Lei Orçamentária Anual (LOA), que deverá obedecer aos parâmetros fixados pela Lei de Diretrizes Orçamentárias (LDO) e as receitas efetivamente previstas em cada ano, consoante a legislação tributária em vigor à época.

*Segue ...*



ESTADO DO RIO GRANDE DO SUL  
MUNICÍPIO DE IMIGRANTE

Lei nº 2.158/2017

Fl. 02

**Art. 4º.** As Metas físicas das ações estabelecidas para o período 2018 a 2021 se constituem referências a serem observadas pelas Leis de Diretrizes Orçamentárias e pelas Leis Orçamentárias Anuais e suas respectivas alterações.

**Art. 5º.** A inclusão, exclusão ou alteração de programas constantes desta Lei, serão propostos pelo Poder Executivo, através de Projeto de Lei de Revisão do Plano ou Projeto de Lei (PL) específico.

**Art. 6º.** A inclusão, exclusão ou alteração de Ações, Produtos e Metas no Plano Plurianual poderão ocorrer por intermédio da Lei de Diretrizes Orçamentárias, da Lei Orçamentária Anual ou de seus créditos adicionais, apropriando-se ao respectivo programa, as modificações consequentes.

**Art. 7º.** O acompanhamento da execução dos programas do PPA será feito com base no desempenho dos indicadores, e/ou da realização das metas físicas e financeiras, cujas informações serão apuradas periodicamente e terão a finalidade de medir os resultados alcançados.

**Parágrafo único.** O acompanhamento da execução dos programas do PPA será feito sob a coordenação da Secretaria de Administração, Planejamento e Finanças, a quem compete:

**I** – definir as metodologias a serem utilizadas na elaboração, no acompanhamento e na revisão do PPA a ser observado por todos os órgãos da Administração Municipal;

**II** – definir a agenda de elaboração, de acompanhamento e, quando for o caso, de revisão do PPA;

**III** – auxiliar os demais órgãos e setores da Administração Municipal nos processos de elaboração, de acompanhamento e de revisão do PPA; e,

**IV** – elaborar anualmente relatório de avaliação dos resultados da implantação deste Plano que será encaminhado ao Poder Legislativo, juntamente o Projeto de Lei de Diretrizes Orçamentárias.

**Art. 8º.** Integram o Plano Plurianual, as seguintes Tabelas:

**I – Tabela 01** – Estimativas de Receitas por Categoria Econômica e Origem;


**II – Tabela 01-A** – Estimativas da Receita Corrente Líquida;

**III – Tabela 02** – Estimativas de Aplicação de Recursos na Manutenção e Desenvolvimento do Ensino;

**IV – Tabela 03** – Estimativas de Aplicação de Recursos em Ações e Serviços Públicos de Saúde;

**V – Tabela 04** – Estimativas de Gastos do Poder Legislativo, nos termos do Art. 29-A, da Constituição da República;

*Segue ...*



ESTADO DO RIO GRANDE DO SUL  
MUNICÍPIO DE IMIGRANTE

Lei nº 2.158/2017

Fl. 03

VI – Tabela 05 – Estimativas de Gastos com Pessoal do Poder Executivo e Legislativo, nos termos do Art. 20, inciso III, alíneas “a” e “b” da Lei Complementar nº 101, de 2000; e,  
VII – Tabela 06 – Avaliação global dos recursos disponíveis para o planejamento das despesas.

Art. 9º. Esta Lei entrará em vigor na data de sua publicação.

GABINETE DO PREFEITO DE IMIGRANTE, 16 de outubro de 2017.



CELSO KAPLAN  
Prefeito Municipal

Registre-se e Publique-se

MUNICÍPIO DE: IMIGRANTE  
PLANO PLURIANUAL 2018 - 2021

Tabela 1 - Receitas realizadas em 2015 e 2016, previstas para 2017 e estimadas para o período de 2018 a 2021

Ano	2015	2016	2017	2018	2019	2020	2021
<b>TOTAL GERAL DA RECEITA (C)=(A)+(B)+(C)</b>	<b>16.787.533</b>	<b>19.730.817</b>	<b>19.297.400</b>	<b>21.054.276</b>	<b>21.354.124</b>	<b>22.700.209</b>	<b>25.841.410</b>
<b>Receitas Correntes excluídas as deduções da Receita (A)</b>	<b>14.951.487</b>	<b>17.898.695</b>	<b>17.688.100</b>	<b>18.772.471</b>	<b>20.020.859</b>	<b>21.328.586</b>	<b>24.430.339</b>
<b>Receitas Tributárias</b>	<b>916.983</b>	<b>1.033.895</b>	<b>1.077.000</b>	<b>1.133.348</b>	<b>1.193.216</b>	<b>1.254.679</b>	<b>1.318.675</b>
Impostos	829.903	937.788	959.000	1.009.174	1.062.483	1.117.212	1.174.197
IPTU	252.603	297.853	323.000	339.899	357.854	376.287	395.480
IRRF	232.476	230.025	242.000	254.661	268.113	281.924	296.304
IRRF s/Rendimento do Trabalho - Poder Executivo	212.212	225.728	234.000	246.243	259.250	272.604	286.509
IRRF s/Rendimento do Trabalho - Poder Legislativo	1.283	704	1.500	1.578	1.662	1.747	1.837
IRRF s/ Demais Rendimentos	18.981	3.593	6.500	6.840	7.201	7.572	7.959
ITBI	75.925	73.976	65.000	68.401	72.014	75.723	79.586
ISS	268.899	335.934	329.000	346.213	364.501	383.277	402.827
Taxas	86.502	96.107	103.000	108.389	114.114	119.993	126.113
Contribuição de Melhoria	578	-	15.000	15.785	16.619	17.475	18.366
<b>Receita de Contribuições</b>	<b>64.568</b>	<b>516.865</b>	<b>588.000</b>	<b>629.275</b>	<b>673.358</b>	<b>720.118</b>	<b>769.511</b>
Contribuições dos Servidores para o Regime Próprio de Previdência	-	443.691	506.000	542.156	580.284	620.796	663.563
Comp.Financ. entre Regimes Previdenciários	64.568	73.174	82.000	87.119	93.074	99.322	105.948
Contribuição para Custeio de Serv. Ilum.Pública	-	-	-	-	-	-	-
Outras Contribuições	-	-	-	-	-	-	-
<b>Receita Patrimonial</b>	<b>76.291</b>	<b>203.532</b>	<b>352.100</b>	<b>373.895</b>	<b>399.210</b>	<b>425.753</b>	<b>440.973</b>
Receita de Valores Mobiliários	70.080	196.949	343.100	364.518	389.435	415.577	430.383
Educação- Fundeb	6.866	8.832	10.000	10.624	11.350	12.112	-
Educação- outros vinculados	3.307	2.040	3.000	3.187	3.405	3.634	3.876
Saúde - ASPS	678	2.156	2.000	2.125	2.270	2.422	2.584
Saúde - outros vinculados	9.206	14.437	16.900	17.955	19.182	20.470	21.836
Assistência social	5.737	7.799	8.000	8.499	9.080	9.690	10.336
Recursos Previdenciários - RPPS	-	50.362	172.300	183.056	195.569	208.697	222.621
Outros Vinculados	5.472	2.076	800	850	908	969	1.034
Não Vinculados (Recursos Livres)	38.814	109.246	130.100	138.222	147.670	157.582	168.096
Outras Receitas Patrimoniais	6.211	6.583	9.000	9.377	9.775	10.176	10.590
<b>Receita Agropecuária</b>	-	-	-	-	-	-	-
<b>Receita Industrial</b>	-	-	-	-	-	-	-
<b>Receita de Serviços</b>	<b>498.324</b>	<b>455.585</b>	<b>479.000</b>	<b>499.070</b>	<b>520.231</b>	<b>541.612</b>	<b>563.602</b>
Serviços de Saúde	-	-	-	-	-	-	-
Outros Serviços	498.324	455.585	479.000	499.070	520.231	541.612	563.602
<b>Transferências Correntes</b>	<b>15.891.754</b>	<b>18.418.904</b>	<b>17.936.000</b>	<b>19.053.836</b>	<b>20.353.868</b>	<b>21.717.657</b>	<b>21.136.777</b>
Transf. Intergovernamentais	15.832.529	18.341.728	17.847.000	18.961.107	20.257.208	21.617.023	21.032.058
<b>Transf. da União</b>	<b>7.525.712</b>	<b>8.847.496</b>	<b>8.756.500</b>	<b>9.303.128</b>	<b>9.939.051</b>	<b>10.606.234</b>	<b>11.313.872</b>
Cota-parte do FPM	6.353.305	7.262.618	7.163.000	7.610.153	8.130.351	8.676.121	9.254.984
FPM - Cota Extra - Julho e Dezembro	353.783	535.969	599.000	636.393	679.894	725.534	773.940
Cota-parte do ITR	1.828	1.435	2.000	2.125	2.270	2.422	2.584



MUNICÍPIO DE: IMIGRANTE  
PLANO PLURIANUAL 2018 - 2021

Tabela 1 - Receitas realizadas em 2015 e 2016, previstas para 2017 e estimadas para o período de 2018 a 2021

Ano	2015	2016	2017	2018	2019	2020	2021
<b>TOTAL GERAL DA RECEITA (C)=(A)+(B)+(C)</b>	<b>16.787.533</b>	<b>19.730.817</b>	<b>19.297.400</b>	<b>21.054.276</b>	<b>21.354.124</b>	<b>22.700.209</b>	<b>25.841.410</b>
<b>Receitas Correntes excluídas as deduções da Receita (A)</b>	<b>14.951.487</b>	<b>17.898.695</b>	<b>17.688.100</b>	<b>18.772.471</b>	<b>20.020.859</b>	<b>21.328.586</b>	<b>24.430.339</b>
Transferência do Salário-Educação	124.042	128.905	151.000	160.426	171.392	182.897	195.100
Transf.Recursos do SUS	372.200	525.639	537.500	571.054	610.088	651.042	694.479
Transf.Recursos FNAS	103.593	134.590	100.500	106.774	114.072	121.730	129.851
Transf.Recursos FNDE	64.606	65.876	62.500	66.402	70.941	75.703	80.753
Transf.Financeira - LC nº 87/96	46.269	47.755	43.000	45.684	48.807	52.083	55.558
Transf.Compens.Financ.Explor.Rec.Naturais	-	-	-	-	-	-	-
Outras Transf.da União	106.086	144.710	98.000	104.118	111.235	118.702	126.621
<b>Transf.dos Estados</b>	<b>6.969.175</b>	<b>7.913.448</b>	<b>7.521.500</b>	<b>7.991.033</b>	<b>8.537.266</b>	<b>9.110.351</b>	<b>9.718.185</b>
Cota-parte do ICMS	6.436.366	7.348.520	6.870.000	7.298.863	7.797.782	8.321.228	8.876.412
Cota-parte do IPVA	319.112	331.275	345.000	366.537	391.592	417.878	445.759
Cota-parte do IPI-Exportações	124.027	91.785	117.000	124.304	132.801	141.715	151.170
Transf.Recursos do Fundo Estadual de Saúde	69.593	110.085	149.500	158.833	169.690	181.081	193.162
Transf.Recursos do Fundo Estadual de Assist.Social	-	-	-	-	-	-	-
Transf.Cota-parte CIDE	4.250	11.725	12.000	12.749	13.621	14.535	15.505
Outras Transf.dos Estados	15.827	20.057	28.000	29.748	31.781	33.915	36.178
<b>Transferências dos Municípios</b>	<b>-</b>	<b>-</b>	<b>-</b>	<b>-</b>	<b>-</b>	<b>-</b>	<b>-</b>
Transf.Recursos do SUS	-	-	-	-	-	-	-
Outras Transf.dos Municípios	-	-	-	-	-	-	-
<b>Transferências Multigovernamentais</b>	<b>1.337.642</b>	<b>1.580.784</b>	<b>1.569.000</b>	<b>1.666.945</b>	<b>1.780.891</b>	<b>1.900.438</b>	<b>-</b>
Transf.Recursos do FUNDEB	1.337.642	1.580.784	1.569.000	1.666.945	1.780.891	1.900.438	-
<b>Transf.Convênios p/Despesas Correntes</b>	<b>59.225</b>	<b>77.176</b>	<b>89.000</b>	<b>92.729</b>	<b>96.661</b>	<b>100.634</b>	<b>104.719</b>
Convênios para Saúde	-	-	-	-	-	-	-
Convênios para Prog.Educação	43.685	55.740	59.000	61.472	64.079	66.712	69.421
Convênios para Prog.Assist.Social	-	2.972	10.000	10.419	10.861	11.307	11.766
Convênios para Combate à Fome	-	-	-	-	-	-	-
Convênios para Programas de Infraestrutura	-	-	-	-	-	-	-
Outras Transf.Convênios	15.540	18.464	20.000	20.838	21.722	22.614	23.532
Outras Transf.Correntes	-	-	-	-	-	-	-
<b>Outras Receitas Correntes</b>	<b>164.762</b>	<b>286.591</b>	<b>164.000</b>	<b>172.580</b>	<b>181.697</b>	<b>191.056</b>	<b>200.801</b>
Multas e Juros de Mora (Origem em Impostos)	13.698	16.988	16.500	17.363	18.280	19.222	20.203
Multas e Juros de Mora Outras Origens	24.060	12.846	13.500	14.206	14.957	15.727	16.529
Receitas da Dívida Ativa (Origem em Impostos)	13.790	23.624	20.000	21.046	22.158	23.300	24.488
Receitas da Dívida Ativa Outras Origens	17.188	12.140	20.000	21.046	22.158	23.300	24.488
Receitas Correntes Diversas	96.026	220.993	94.000	98.918	104.143	109.508	115.093
<b>Deduções da Receita</b>	<b>(2.661.194)</b>	<b>(3.016.677)</b>	<b>(2.908.000)</b>	<b>(3.089.533)</b>	<b>(3.300.721)</b>	<b>(3.522.290)</b>	<b>-</b>
Deduções para o FUNDEB	(2.656.181)	(3.016.677)	(2.908.000)	(3.089.533)	(3.300.721)	(3.522.290)	-
Outras Deduções da Receita (renúncias, retificações, restituições)	(5.013)	-	-	-	-	-	-
<b>Receitas de Capital (B)</b>	<b>1.836.046</b>	<b>1.151.662</b>	<b>810.000</b>	<b>1.449.014</b>	<b>465.165</b>	<b>467.843</b>	<b>470.597</b>

*[Handwritten signature]*  
AS

MUNICÍPIO DE: IMIGRANTE  
 PLANO PLURIANUAL 2018 - 2021

Tabela 1 - Receitas realizadas em 2015 e 2016, previstas para 2017 e estimadas para o período de 2018 a 2021

Ano	2015	2016	2017	2018	2019	2020	2021
<b>TOTAL GERAL DA RECEITA (C)=(A)+(B)+(C)</b>	<b>16.787.533</b>	<b>19.730.817</b>	<b>19.297.400</b>	<b>21.054.276</b>	<b>21.354.124</b>	<b>22.700.209</b>	<b>25.841.410</b>
Receitas Correntes excluídas as deduções da Receita (A)	14.951.487	17.898.695	17.688.100	18.772.471	20.020.859	21.328.586	24.430.339
Operações de Crédito	72.378	109.519	369.000	-	-	-	-
Alienação de Bens	12.150	-	-	-	-	-	-
Amort. de Empréstimos/Financ.	23.335	12.129	5.000	5.210	5.430	5.654	5.883
<b>Transf. de Capital</b>	<b>1.706.252</b>	<b>976.370</b>	<b>401.000</b>	<b>1.407.338</b>	<b>421.722</b>	<b>422.614</b>	<b>423.532</b>
Transf. Intergovernamentais (exceto de convênios)	519.000	60.000	20.000	20.838	21.722	22.614	23.532
Transf. de Convênios p/Despesas de Capital	1.187.252	916.370	381.000	1.386.500	400.000	400.000	400.000
Convênios para Saúde				665.000	-	-	-
Convênios para Prog.Educação	556.002	286.120	225.000	-	-	-	-
Convênios para Prog.Assist.Social				-	-	-	-
Convênios para Programas de Infraestrutura				-	-	-	-
Convênios para Saneamento Básico				-	-	-	-
Outras Transf.Convênios	631.250	630.250	156.000	721.500	400.000	400.000	400.000
<b>Outras Receitas de Capital</b>	<b>21.931</b>	<b>53.644</b>	<b>35.000</b>	<b>36.467</b>	<b>38.013</b>	<b>39.575</b>	<b>41.182</b>
<b>Receitas intraorçamentárias do RPPS (C)</b>	<b>-</b>	<b>680.460</b>	<b>799.300</b>	<b>832.791</b>	<b>868.101</b>	<b>903.780</b>	<b>940.473</b>

*Denise Ritter Pozzebon*  
 DENISE RITTER POZZEBON  
 Contadora - CRCRS 56.383

*Emílio Romagnola*  
 EMÍLIO ROMAGNOLA  
 Secretário Munic. de Administração,  
 Planejamento e Finanças

*Celso Kaplan*  
 CELSO KAPLAN  
 Prefeito Municipal

MUNICÍPIO DE: IMIGRANTE  
 PLANO PLURIANUAL 2018 - 2021

Tabela 01-A – Receita Corrente Líquida realizada em 2015 e 2016, prevista para 2017 e estimada para o período de 2018 a 2021

ESPECIFICAÇÃO	2015	2016	2017	2018	2019	2020	2021
I - RECEITAS CORRENTES(Exceto Intraorçamentárias)	17.612.682	20.915.372	20.596.100	21.862.004	23.321.579	24.850.875	24.430.339
II - DEDUÇÕES	2.874.689	3.737.163	3.821.800	4.062.567	4.337.486	4.626.135	1.174.529
IRRFs/Rendimentos do Trabalho	213.495	226.432	235.500	247.821	260.912	274.352	288.345
Contribuições Previdenciárias do Regime Próprio	-	443.691	506.000	542.156	580.284	620.796	663.563
Compensação Financeira entre Regimes	-	-	-	-	-	-	-
Rendimentos de Aplicações (Rec.Previdenciários)	-	50.362	172.300	183.056	195.569	208.697	222.621
Deduções da Receita (Fundeb e Outras)	2.661.194	3.016.677	2.908.000	3.089.533	3.300.721	3.522.290	-
III - (+) Ajuste Perdas com o Fundeb	1.318.539	1.435.893	1.339.000	1.422.588	1.519.860	1.621.852	-
IV - RECEITA CORRENTE LÍQUIDA (I-II+III)	16.056.532	18.614.102	18.113.300	19.222.025	20.503.923	21.846.593	23.255.810

*Denise R. Ritter Pozzebon*  
 DENISE RITTER POZZEBON  
 Contadora - CRCRS 56.383

*Emilia Romagnola*  
 EMILIA ROMAGNA  
 Secretária Munic. de Administração,  
 Planejamento e Finanças

*Cesário Kaplan*  
 CESÁRIO KAPLAN  
 Prefeito Municipal

MUNICÍPIO DE: IMIGRANTE  
PLANO PLURIANUAL 2018 - 2021

Tabela 02 – Recursos aplicados na Manutenção e Desenvolvimento do Ensino em 2015 e 2016, previstos para 2017 e estimados para o período de 2018 a 2021

RECEITA	VALOR						
	2015	2016	2017	2018	2019	2020	2021
<b>IMPOSTOS PRÓPRIOS (A)</b>	<b>857.391</b>	<b>978.399</b>	<b>995.500</b>	<b>1.047.584</b>	<b>1.102.921</b>	<b>1.159.734</b>	<b>1.218.887</b>
IPTU	252.603	297.853	323.000	339.899	357.854	376.287	395.480
IRRF	232.476	230.025	242.000	254.661	268.113	281.924	296.304
ITBI	75.925	73.976	65.000	68.401	72.014	75.723	79.586
ISS	268.899	335.934	329.000	346.213	364.501	383.277	402.827
Receita da Dívida Ativa, Multas e Juros de Mora (Origem em Impostos)	27.488	40.612	36.500	38.410	40.439	42.522	44.690
<b>TRANSFERÊNCIAS DO ESTADO (B)</b>	<b>6.879.505</b>	<b>7.771.580</b>	<b>7.332.000</b>	<b>7.789.703</b>	<b>8.322.174</b>	<b>8.880.821</b>	<b>9.473.341</b>
IPVA (Art.158, CF/1998)	6.436.366	7.348.520	6.870.000	7.298.863	7.797.782	8.321.228	8.876.412
ICMS (Art.158, CF/1998)	319.112	331.275	345.000	366.537	391.592	417.878	445.759
JPI-EX (Art.159, CF/1998)	124.027	91.785	117.000	124.304	132.801	141.715	151.170
<b>TRANSFERÊNCIAS DA UNIÃO (C)</b>	<b>6.755.185</b>	<b>7.847.777</b>	<b>7.807.000</b>	<b>8.294.355</b>	<b>8.861.322</b>	<b>9.456.161</b>	<b>10.087.067</b>
FPM (Art.159, CF/1998)	6.353.305	7.262.618	7.163.000	7.610.153	8.130.351	8.676.121	9.254.984
FPM - Cota Extra - Julho e Dezembro	353.783	535.969	599.000	636.393	679.894	725.534	773.940
ITR (Art.158, CF/1998)	1.828	1.435	2.000	2.125	2.270	2.422	2.584
Transferência Financeira LC nº 87/96	46.269	47.755	43.000	45.684	48.807	52.083	55.558
<b>TOTAL DAS RECEITAS P/FINS DO ART. 212 DA CF/88 (D)</b>	<b>14.492.081</b>	<b>16.597.757</b>	<b>16.134.500</b>	<b>17.131.642</b>	<b>18.286.418</b>	<b>19.496.715</b>	<b>20.779.295</b>
<b>VALOR MÍNIMO A APLICAR 25% X (D)</b>	<b>3.623.020</b>	<b>4.149.439</b>	<b>4.033.625</b>	<b>4.282.911</b>	<b>4.571.604</b>	<b>4.874.179</b>	<b>5.194.824</b>
<b>RECURSOS DO FUNDEB (Transferência e Rendimentos) (E)</b>	<b>1.337.642</b>	<b>1.580.784</b>	<b>1.569.000</b>	<b>1.677.570</b>	<b>1.792.241</b>	<b>1.912.550</b>	<b>-</b>
<b>DEDUÇÕES PARA CONSTITUIÇÃO DO FUNDEB (F)</b>	<b>(2.656.181)</b>	<b>(3.016.677)</b>	<b>(2.908.000)</b>	<b>(3.089.533)</b>	<b>(3.300.721)</b>	<b>(3.522.290)</b>	<b>-</b>
<b>GANHO / PERDA COM O FUNDEB (G = E - F)</b>	<b>(1.318.539)</b>	<b>(1.435.893)</b>	<b>(1.339.000)</b>	<b>(1.411.963)</b>	<b>(1.508.479)</b>	<b>(1.609.740)</b>	<b>-</b>
<b>DESPESA (Recursos MDE e FUNDEB)</b>	<b>3.123.455,97</b>	<b>3.116.875,68</b>	<b>3.369.000,00</b>	<b>3.661.783,44</b>	<b>3.866.791,43</b>	<b>4.303.056,30</b>	<b>5.262.663,88</b>
Pessoal Ativo +Outras Desp de Pessoal da Educação (H)	2.596.784	2.608.997	2.731.200	2.968.555	3.134.752	3.488.426	3.746.366
Outras Despesas Correntes da Educação (I)	430.321	500.804	505.800	549.757	580.535	646.033	790.103
Despesas de Capital da Educação (J)	96.351	7.074	132.000	143.471	151.504	168.597	726.195
(-) Despesas com Rendimentos das Aplicações Financeiras - MDE e FUNDEB	6.866	9.093	10.500	10.624	11.350	12.112	-
<b>DESPESA CONSIDERADA COM MANUTENÇÃO DE ENSINO (K) = H+I+J (+/-) G</b>	<b>4.433.239</b>	<b>4.538.420</b>	<b>4.697.500</b>	<b>5.063.123</b>	<b>5.369.920</b>	<b>5.900.684</b>	<b>5.262.664</b>
<b>Valor Efetivamente Aplicado (M) = K / D</b>	<b>30,59%</b>	<b>27,34%</b>	<b>29,11%</b>	<b>29,55%</b>	<b>29,33%</b>	<b>30,27%</b>	<b>25,33%</b>

*Denise Ritter Pozzebon*  
DENISE RITTER POZZEBON  
Contadora - CRCRS 56.383

*Emília Romagná*  
EMÍLIA ROMAGNA  
Secretária de Administração,  
Planejamento e Finanças

*Celso Kaplan*  
CELSO KAPLAN  
Prefeito Municipal

MUNICÍPIO DE: IMIGRANTE

PLANO PLURIANUAL 2018 - 2021

Tabela 03 – Recursos aplicados em Ações e Serviços Públicos de Saúde em 2015 e 2016, previstos para 2017 e estimados para o período de 2018 a 2021

DISCRIMINAÇÃO	VALOR						
	2015	2016	2017	2018	2019	2020	2021
<b>RECEITA</b>							
<b>IMPOSTOS PRÓPRIOS (A)</b>	<b>857.391</b>	<b>978.399</b>	<b>995.500</b>	<b>1.047.584</b>	<b>1.102.921</b>	<b>1.159.734</b>	<b>1.218.887</b>
IPTU	252.603	297.853	323.000	339.899	357.854	376.287	395.480
IRRF	232.476	230.025	242.000	254.661	268.113	281.924	296.304
ITBI	75.925	73.976	65.000	68.401	72.014	75.723	79.586
ISS	268.899	335.934	329.000	346.213	364.501	383.277	402.827
Receita da Dívida Ativa, Multas e Juros de Mora (Origem em Impostos)	27.488	40.612	36.500	38.410	40.439	42.522	44.690
<b>TRANSFERÊNCIAS DO ESTADO (B)</b>	<b>6.879.505</b>	<b>7.771.580</b>	<b>7.332.000</b>	<b>7.789.703</b>	<b>8.322.174</b>	<b>8.880.821</b>	<b>9.473.341</b>
IPVA (Art.158, CF/1998)	6.436.366	7.348.520	6.870.000	7.298.863	7.797.782	8.321.228	8.876.412
ICMS (Art.158, CF/1998)	319.112	331.275	345.000	366.537	391.592	417.878	445.759
IPI-EX (Art.159, CF/1998)	124.027	91.785	117.000	124.304	132.801	141.715	151.170
<b>TRANSFERÊNCIAS DA UNIÃO (C)</b>	<b>6.755.185</b>	<b>7.847.777</b>	<b>7.807.000</b>	<b>8.294.355</b>	<b>8.861.322</b>	<b>9.456.161</b>	<b>10.087.067</b>
Transferência Financeira LC nº 87/96	46.269	47.755	43.000	45.684	48.807	52.083	55.558
FPM (Art.159, CF/1998)	6.353.305	7.262.618	7.163.000	7.610.153	8.130.351	8.676.121	9.254.984
FPM - Cota Extra - Julho e Dezembro	353.783	535.969	599.000	636.393	679.894	725.534	773.940
ITR (Art.158, CF/1998)	1.828	1.435	2.000	2.125	2.270	2.422	2.584
Transferência Financeira LC nº 87/96	46.269	47.755	43.000	45.684	48.807	52.083	55.558
<b>TOTAL DAS RECEITAS P/FINS DO ART. 198 DA CF/88 (D)</b>	<b>14.492.081</b>	<b>16.597.757</b>	<b>16.134.500</b>	<b>17.131.642</b>	<b>18.286.418</b>	<b>19.496.715</b>	<b>20.779.295</b>
<b>VALOR MÍNIMO A APLICAR 15% X (D)</b>	<b>2.173.812</b>	<b>2.489.663</b>	<b>2.420.175</b>	<b>2.569.746</b>	<b>2.742.963</b>	<b>2.924.507</b>	<b>3.116.894</b>
<b>D E S P E S A S COM AÇÕES E SERVIÇOS PÚBLICOS DE SAÚDE</b>							
Pessoal Ativo + Outras Desp de Pessoal da Saúde	1.330.476	1.301.477	1.271.100	1.364.685	1.474.139	1.579.227	1.699.461
Outras Despesas Correntes da Saúde (E)	1.323.546	1.480.184	1.374.700	1.479.987	1.597.710	1.707.941	1.837.975
Despesas de Capita da Saúde (F)	144.788	32.200	23.500	126.155	112.030	29.197	31.420
(-) Despesas com Rendimentos das Aplicações Financeiras - ASPS	678	2.156	2.000	2.125	2.270	2.422	2.584
<b>Total das Despesas (G) = (D) + (E) + (F)</b>	<b>2.798.132</b>	<b>2.811.706</b>	<b>2.667.300</b>	<b>2.968.702</b>	<b>3.181.609</b>	<b>3.313.942</b>	<b>3.566.272</b>
<b>Participação (H) = (G) / (C)</b>	<b>19,31%</b>	<b>16,94%</b>	<b>16,53%</b>	<b>17,33%</b>	<b>17,40%</b>	<b>17,00%</b>	<b>17,16%</b>

Denise Ritter Pozebon  
DENISE RITTER POZEBO  
Contadora - CRCRS 56.383

EMILIA ROMAGNA  
Secretário Munic. de Administração,  
Planejamento e Finanças

CELSO KAPLAN  
Prefeito Municipal

MUNICÍPIO DE: IMIGRANTE  
PLANO PLURIANUAL 2018 - 2021

Tabela 04 - Cálculo da previsão do limite de despesas do Poder Legislativo para o período de 2017 a 2021

RECEITA EFETIVAMENTE ARRECADADA ANO ANTERIOR	BASE DE CÁLCULO PARA O ANO DA DESPESA				
	2017	2018	2019	2020	2021
<b>Receita Tributária (A)</b>	<b>1.033.895</b>	<b>1.077.000</b>	<b>1.133.348</b>	<b>1.193.216</b>	<b>1.254.679</b>
IPTU	297.853	323.000	339.899	357.854	376.287
IRRF	230.025	242.000	254.661	268.113	281.924
ITBI	73.976	65.000	68.401	72.014	75.723
ISS	335.934	329.000	346.213	364.501	383.277
TAXAS	96.107	103.000	108.389	114.114	119.993
Contribuição de Melhoria	-	15.000	15.785	16.619	17.475
Contribuição p/Custeio de Iluminação Pública (B)	73.174	82.000	87.119	93.074	99.322
Contribuições dos Servidores para o Regime Próprio de Previdência (C)	443.691	506.000	542.156	580.284	620.796
Transferências Constitucionais e Legais (D)	15.631.082	15.151.000	16.096.808	17.197.117	18.351.517
FPM (Art.159, CF/1998)	7.262.618	7.163.000	7.610.153	8.130.351	8.676.121
FPM Cota Extra	535.969	599.000	636.393	679.894	725.534
ITR (Art.158, CF/1998)	1.435	2.000	2.125	2.270	2.422
Transferência Financeira LC nº 87/96	47.755	43.000	45.684	48.807	52.083
ICMS (Art.158, CF/1998)	7.348.520	6.870.000	7.298.863	7.797.782	8.321.228
IPVA (Art.158, CF/1998)	331.275	345.000	366.537	391.592	417.878
IPLEX (Art.159, CF/1998)	91.785	117.000	124.304	132.801	141.715
Cota Parte da CIDE	11.725	12.000	12.749	13.621	14.535
Outras Receitas Correntes (E)	40.612	36.500	38.410	40.439	42.522
Multas e Juros de Mora dos Tributos	16.988	16.500	17.363	18.280	19.222
Receitas de Dívida Ativa Tributária	23.624	20.000	21.046	22.158	23.300
Deduções das Receitas Correntes - Exceto para o Fundeb (F)	0	0	0	0	0
<b>TOTAL DA RECEITA DO ANO ANTERIOR (G) = (A) + (B) + (C) + (D) + (E) - (F)</b>	<b>17.222.454</b>	<b>16.852.500</b>	<b>17.897.840</b>	<b>19.104.130</b>	<b>20.368.836</b>
Limite Percentual Estabelecido pelo Art. 29-A da Constituição da República	7,00%				
Limite da despesa para o ano Legislativo Total (E) 7,0% de (D)	1.205.572	1.179.675	1.252.849	1.337.289	1.425.818
Legislativo: Folha de Pagamento (E) = 70% (D)	843.900	825.773	876.994	936.102	998.073
Despesa Efetivamente Prevista para o Legislativo	447.000	424.587	546.232	575.295	542.033
Folha de Pagamentos do Poder Legislativo p/Fins do § 1º do art. 29-A da Constituição	291.500	276.884	301.212	325.165	353.474
Demais Despesas do Legislativo	155.500	147.703	245.020	250.131	188.560
% de Gastos Efetivo do Poder Legislativo	2,60%	2,52%	3,05%	3,01%	2,66%
% Efetivo de Gastos Com Folha de Pagamento do Legislativo	24,18%	23,47%	24,04%	24,31%	24,79%

*Denise Ritter Pozzebon*  
DENISE RITTER POZZEBON  
Contadora - CRCRS 56.383

*Emílio Romagna*  
EMÍLIO ROMAGNA  
Secretário Munic. de Administração,  
Planejamento e Finanças

*Cassio Caplan*  
CASSIO CAPLAN  
Prefeito Municipal

**MUNICÍPIO DE: IMIGRANTE**  
**PLANO PLURIANUAL 2018 - 2021**  
**Tabela 05 – Apuração dos gastos com pessoal do Poder Executivo e Legislativo ocorridos em 2015 e 2016, previstos para 2017 e estimados para o período de 2018 a 2021**

	DESPESAS LIQUIDADAS						
	2015	2016	2017	2018	2019	2020	2021
Pessoal Ativo+Outras Desp de Pessoal Art.18 LRF+ Contr.Patronal (A)	6.998.532	7.376.287	7.907.300	8.472.319	9.068.149	9.701.228	10.369.545
Pessoal Inativo e Pensionistas - Total do Executivo (B)	-	43.183	121.200	129.860	138.993	148.697	158.940
(-) Inativos com recursos do RPPS (C)	-	43.183	121.200	129.860	138.993	148.697	158.940
(-) Outras despesas não Computadas (D)	-	348.380	555.100	578.359	602.881	627.660	653.142
(-) I.R.R F s/ Rendimentos do Trabalho Poder Executivo (E)	212.212	225.728	234.000	246.243	259.250	272.604	286.509
<b>DESPESA LÍQUIDA TOTAL (F) = (A+B) - (C+D+E)</b>	<b>6.786.320</b>	<b>6.802.179</b>	<b>7.118.200</b>	<b>7.647.718</b>	<b>8.206.018</b>	<b>8.800.964</b>	<b>9.429.894</b>
<b>RECEITA CORRENTE LÍQUIDA - RCL (F)</b>	<b>16.056.532</b>	<b>18.614.102</b>	<b>18.113.300</b>	<b>19.222.025</b>	<b>20.503.923</b>	<b>21.846.593</b>	<b>23.255.810</b>
<b>DESPESA LÍQUIDA TOTAL / RCL (G=E/F)</b>	<b>42,27%</b>	<b>36,54%</b>	<b>39,30%</b>	<b>39,79%</b>	<b>40,02%</b>	<b>40,29%</b>	<b>40,55%</b>

	DESPESAS LIQUIDADAS						
	2015	2016	2017	2018	2019	2020	2021
Pessoal Ativo+Outras Desp de Pessoal Art.18 LRF+ Contr.Patronal (A)	273.985	284.394	291.500	276.884	301.212	325.165	333.474
Pessoal Inativo e Pensionistas - Total do Legislativo (B)	-	-	-	-	-	-	-
(-) Inativos do Legislativo pagos recursos do RPPS (C)	-	-	-	-	-	-	-
(-) Outras despesas não Computadas (D)	4.561	4.621	4.700	4.897	5.105	5.314	5.540
(-) I.R.R F s/ Rendimentos do Trabalho Poder Legislativo (E)	1.283	704	1.500	1.578	1.662	1.747	1.837
<b>DESPESA LÍQUIDA TOTAL (F) = (A+B) - (C+D+E)</b>	<b>268.141</b>	<b>279.068</b>	<b>285.300</b>	<b>270.408</b>	<b>294.445</b>	<b>318.103</b>	<b>346.107</b>
<b>RECEITA CORRENTE LÍQUIDA - RCL (F)</b>	<b>16.056.532</b>	<b>18.614.102</b>	<b>18.113.300</b>	<b>19.222.025</b>	<b>20.503.923</b>	<b>21.846.593</b>	<b>23.255.810</b>
<b>DESPESA LÍQUIDA TOTAL / RCL (G=E/F)</b>	<b>1,67%</b>	<b>1,50%</b>	<b>1,58%</b>	<b>1,41%</b>	<b>1,44%</b>	<b>1,46%</b>	<b>1,49%</b>

*Denise Rittter Pozzebon*  
 DENISE RITTER POZZEBON  
 Contadora - CRCRS 56.388/RS


*Emília Thomaz Magna*  
 EMÍLIA THOMAZ MAGNA  
 Secretária Municipal de Administração,  
 Planejamento e Finanças

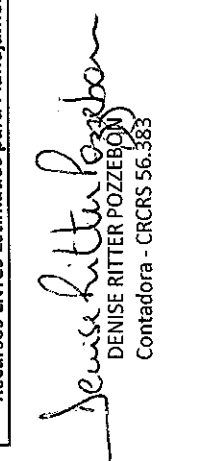
*Celso Kaplan*  
 CELSO KAPLAN  
 Prefeito Municipal


MUNICÍPIO DE: IMIGRANTE  
 PLANO PLURIANUAL 2018 - 2021

Tabela 06 – Avaliação global dos recursos disponíveis para planejamento no período de 2017 a 2021

	2017	2018	2019	2020	2021
<b>RECEITA TOTAL (A)</b>	19.297.400	21.054.276	21.354.124	22.700.209	25.841.410
<b>DESPESAS QUE NÃO INTEGRAM O PPA (B)</b>	2.722.300	2.472.782	2.523.142	2.518.308	2.621.977
<b>Serviço da Dívida</b>	369.500	415.000	342.500	211.000	186.000
Juros e Encargos da Dívida	153.000	105.000	93.000	45.000	20.000
Amortização	216.500	310.000	249.500	166.000	166.000
<b>Outras Operações Especiais</b>	2.352.800	2.057.782	2.180.642	2.307.308	2.435.977
Reserva de Contingência (inclusive para equilíbrio financeiro)	88.000	95.969	101.728	105.426	103.478
PASEP	189.000	196.919	205.268	213.705	222.381
Inativos e Pensionistas - Gastos Totais	121.200	135.302	150.957	168.133	187.013
Reserva de Contingência do RPPS	1.210.800	1.261.533	1.315.021	1.369.069	1.424.653
Demais Operações Especiais	743.800	368.059	407.668	450.975	498.452
<b>DESPESAS QUE INTEGRAM O PPA (C) = D + E + F</b>	16.575.100	18.581.494	18.830.982	20.181.901	23.219.433
<b>Despesas Vinculadas/obrigações legais (D)</b>	11.718.800	12.597.615	13.553.289	14.425.918	14.297.270
Despesas totais com serviços de saúde (C.F./88 - Art. 198)	2.669.300	2.970.826	3.183.879	3.316.364	3.568.856
Despesas totais com Educação (MDE e FUNDEB)	4.697.500	5.063.123	5.363.920	5.900.684	5.262.664
Despesas totais com o Poder Legislativo, Inclusive Pessoal	447.000	424.587	546.232	575.295	542.033
Pessoal e Encargos do Executivo (exceto Educação, Saúde e Câmara)	3.905.000	4.139.080	4.459.258	4.633.575	4.923.717
<b>Outras Despesas com Rec. Vinculados (E)</b>	2.022.700	2.735.591	1.837.279	1.929.548	2.027.198
Recursos da Contribuição p/Iluminação Pública (CIP)	82.000	87.119	93.074	99.322	105.948
Demais Recursos para Aplicação em Educação	500.500	291.487	309.816	328.946	349.150
Demais Recursos para Aplicação em Saúde	703.900	1.412.841	798.961	852.593	909.477
Recursos para Aplicação em Assistência Social	118.500	125.692	134.014	142.727	151.954
Rec.AI.de Bens, Operaç. de Crédito e Amort.de Emprést./Financiam	374.000	5.210	5.430	5.654	5.883
Demais Vinculações - Receitas Correntes	32.800	34.437	36.250	38.118	40.971
Demais Vinculações - Receitas de Capital	211.000	778.805	459.734	462.189	464.714
<b>Recursos Livres Estimados para Planejamento das Demais Despesas (F) = A - B - D - E</b>	2.833.600	3.248.288	3.440.414	3.786.434	6.894.965

  
 EMÍLIO ROMAGNA  
 Secretário Munic. de Administração,  
 Planejamento e Finanças

  
 DENISE RITTER POZZEBON  
 Contadora - CRCRS 56.385

  
 CELSO KAPLAN  
 Prefeito Municipal



MUNICÍPIO DE: IMIGRANTE

PARÂMETROS PARA PROJEÇÕES

Preencher com as expectativas de aumentos percentuais das receitas ou despesas

DISCRIMINAÇÃO		2018	2019	2020	2021
1	INFLAÇÃO MÉDIA ANUAL (I P C A)	4,19%	4,24%	4,11%	4,06%
2	CRESCIMENTO ESPERADO DO PIB	1,97%	2,49%	2,50%	2,51%
3	CRESC. VEGET. FOLHA SALARIAL *	2,62%	2,62%	2,62%	2,62%
4	CRESC. AUTÔNOMO DE OUTROS CUSTEIOS	4,57%	4,53%	4,49%	4,40%
5	ESFORÇO ARRECADAÇÃO PRÓPRIA	1,00%	1,00%	1,00%	1,00%
6	CRESCIMENTO MÉDIO TRANSFERÊNCIAS	1,97%	2,49%	2,50%	2,51%
7	PERCENTUAL DE AUMENTO SALARIAL (IGPM)	4,41%	4,30%	4,25%	4,16%
8	CRESCIMENTO DOS INVESTIMENTOS E INVERSÕES	9,20%	9,20%	9,20%	9,20%
9	TAXA SELIC	7,54%	8,29%	8,18%	7,99%

Item 01 e 02. Fonte: www3.bcb.gov.br/expectativas/publico

Item 03. Média dos valores considerados nas propostas orçamentárias de 2014 a 2017

Item 04 - considerada a variação IGPM. Fonte: www3.bcb.gov.br/expectativas/publico/

Item 05. Média dos valores considerados nas propostas orçamentárias de 2014 a 2017

Item 06 - considerada a variação PIB. Fonte: www3.bcb.gov.br/expectativas/publico/

Item 07 - considerada a variação IGPM. Fonte: www3.bcb.gov.br/expectativas/publico/

Item 08 - considerada a média do aumento nas previsões orçamentárias de 2014 a 2017

Item 09 - Fonte: www3.bcb.gov.br/expectativas/publico

Denise Ritter Pozzebon  
 Contadora - CRCRS 56.383

Emiliano Romagna  
 Secretário Munic. de Administração,  
 Planejamento e Finanças

Celso Kaplan  
 Prefeito Municipal



ESTADO DO RIO GRANDE DO SUL  
MUNICÍPIO DE IMIGRANTE  
PLANO PLURIANUAL 2018 -2021  
ANEXO I - PROGRAMAS


PROGRAMA		FUNÇÃO DE GOVERNO
0001	Execução da Ação Legislativa	1 Legislativa

JUSTIFICATIVA		OBJETIVO
O Legislativo Municipal têm a necessidade de manter seu espaço físico em condições de assegurar a plena atuação dos Vereadores nas funções que lhe são peculiares.		Prover a Câmara Municipal de condições para que os Vereadores desenvolvam suas atividades legislativas.

ÓRGÃO RESPONSÁVEL PELO EXECUÇÃO		INDICADORES DO PROGRAMA	Índice Recente	Índice ao Final do PPA
01.00 CÂMARA MUNICIPAL DE VEREADORES		Em construção.		

AÇÃO		METAS					Total
Tipo (*)	Código	Descrição Produto	unidade de Medida	2018	2019	2020	2021
A	2001	MANUT.E DESENV.DA ATIVIDADE LEGISLATIVA Poder mantido	R\$ 1,00 un	388.950,00 1	423.810,00 1	461.040,00 1	500.870,00 1
A	2002	DIVULGACAO OFICIAL LEGISLATIVA Informação divulgada	R\$ 1,00 sem definição	25.000,00 s/d	26.060,00 s/d	27.130,00 s/d	28.230,00 s/d
<b>TOTAL DO PROGRAMA</b>				<b>413.950,00</b>	<b>449.870,00</b>	<b>488.170,00</b>	<b>529.100,00</b>
							<b>1.774.670,00</b>
							<b>106.420,00</b>
							<b>1.881.090,00</b>

(\* ) Tipo: P - Projeto A - Atividade OE - Operação Especial NO - Não Orçamentária



ESTADO DO RIO GRANDE DO SUL  
MUNICÍPIO DE IMIGRANTE  
PLANO PLURIANUAL 2018 -2021  
ANEXO I - PROGRAMAS

PROGRAMA		FUNÇÃO DE GOVERNO	
0002	Adeq.da Infra-estrutura Adm.do Legislat.	1	Legislativa

JUSTIFICATIVA		OBJETIVO	
O Legislativo Municipal têm a necessidade de construir um local adequado e equipá-lo para um melhor funcionamento da Câmara de Vereadores.		Aperfeiçoar e adequar a estrutura legislativa às suas necessidades.	

ORGÃO RESPONSÁVEL PELA EXECUÇÃO		INDICADORES DO PROGRAMA				Índice Recente	Índice ao Final do PPA
01.00 CÂMARA MUNICIPAL DE VEREADORES		Em construção.					

Tipo (*)	Código	Descrição Produto	unidade de Medida	METAS				Total
				2018	2019	2020	2021	
P	1001	APERF.E ADEQ.DA INFRA-ESTRUT.ADM.DO LEGISLAT Poder adequado	R\$ 1,00 un	10.620,00 1	11.350,00 1	12.110,00 1	12.920,00 1	47.000,00 1
P	1038	CONSTRUÇÃO DE UMA SALA PARA CÂMARA DE VEREADORES Sala construída	R\$ 1,00 un	0,00	85.000,00 1	75.000,00 1	0,00 1	160.000,00 1
<b>TOTAL DO PROGRAMA</b>				<b>10.620,00</b>	<b>96.350,00</b>	<b>87.110,00</b>	<b>12.920,00</b>	<b>207.000,00</b>

(\* ) Tipo: P - Projeto A - Atividade OE - Operação Especial NO - Não Orçamentária

Total da função Legislativa		424.570,00	546.220,00	575.280,00	542.020,00	2.088.090,00
-----------------------------	--	------------	------------	------------	------------	--------------



ESTADO DO RIO GRANDE DO SUL  
MUNICÍPIO DE IMIGRANTE  
PLANO PLURIANUAL 2018 -2021  
ANEXO I - PROGRAMAS

PROGRAMA		FUNÇÃO DE GOVERNO
0003	Execução Administrativa e Gerencial	4 Administração

JUSTIFICATIVA		OBJETIVO
O Executivo Municipal necessita ter uma estrutura gerencial e administrativa adequada para a execução dos programas de governo e outros necessários ao pleno funcionamento da máquina administrativa.		Manter a estrutura administrativa e gerencial Municipal.

ÍNDICADORES DO PROGRAMA		Índice Recente	Índice ao Final do PPA
ÓRGÃO RESPONSÁVEL PELA EXECUÇÃO			
Em construção.			
02.00	GABINETE DO PREFEITO		
03.00	SECRETARIA MUNICIPAL DE ADMINISTRAÇÃO, PLANEJAMENTO E FINANÇAS		
05.00	SECRETARIA MUNICIPAL DE OBRAS E MOBILIDADE URBANA		
06.00	SECRETARIA MUNICIPAL DA AGRICULTURA, MEIO AMBIENTE E DESENVOLVIMENTO ECONÔMICO		

Ação		METAS					Total	
Tipo	Código	Descrição Produto	unidade de Medida	2018	2019	2020	2021	
A	2003	MAN.E DESENV.DAS ATIVIDADES DO GABINETE Gabinete mantido	R\$ 1,00 un	381.330,00 1	415.500,00 1	452.000,00 1	491.050,00 1	1.739.880,00 1
A	2004	DIVULGACAO OFICIAL DO EXECUTIVO Informação divulgada	R\$ 1,00 sem definição	62.510,00 s/d	65.160,00 s/d	67.840,00 s/d	70.590,00 s/d	266.100,00 s/d
A	2005	MAN.E DES.DAS ATIVID.DA SEC.ADM.FAZENDA Secretaria municipal mantida	R\$ 1,00 un	1.650.610,00 1	1.798.540,00 1	1.956.530,00 1	2.125.550,00 1	7.531.230,00 1
A	2030	MAN.E DES.DAS ATIVID.DA SECR.DE OBRAS Secretaria municipal mantida	R\$ 1,00 un	1.470.840,00 1	1.602.660,00 1	1.743.440,00 1	1.894.060,00 1	6.711.000,00 1
A	2031	CONSERVACAO E MANUT.DE PREDIOS PUBLICOS Prédio público conservado	R\$ 1,00 un	41.670,00 4	43.440,00 4	45.220,00 4	47.060,00 4	177.390,00 4
A	2044	MAN.E DES.DAS ATIVID.DA SECR.AGRICULTURA Secretaria municipal mantida	R\$ 1,00 un	397.670,00 1	433.310,00 1	471.370,00 1	512.090,00 1	1.814.440,00 1
<b>TOTAL DO PROGRAMA</b>				<b>4.004.630,00</b>	<b>4.358.610,00</b>	<b>4.736.400,00</b>	<b>5.140.400,00</b>	<b>18.240.040,00</b>

(\* ) Tipo: P - Projeto A - Atividade OE - Operação Especial NO - Não Orçamentária



ESTADO DO RIO GRANDE DO SUL  
MUNICÍPIO DE IMIGRANTE  
PLANO PLURIANUAL 2018 -2021  
ANEXO I - PROGRAMAS

PROGRAMA		FUNÇÃO DE GOVERNO	
0004	Aperf. e Moderniz. da Gestão Adm. Municipal	4	Administração

JUSTIFICATIVA	OBJETIVO
O Executivo Municipal necessita buscar de forma contínua o aperfeiçoamento e adequação da metodologia de trabalho em função da constante atualização das normas e procedimentos legais e do aumento do fluxo de informações exigidos pelos órgãos fiscalizadores e pela sociedade.	Aperfeiçoar e adequar a estrutura administrativa e gerencial às necessidades demandadas.

ÓRGÃO RESPONSÁVEL PELA EXECUÇÃO	INDICADORES DO PROGRAMA	Índice Recente	Índice ao Final do PPA
02.00 GABINETE DO PREFEITO			
03.00 SECRETARIA MUNICIPAL DE ADMINISTRAÇÃO, PLANEJAMENTO E FINANÇAS			
05.00 SECRETARIA MUNICIPAL DE OBRAS E MOBILIDADE URBANA			
06.00 SECRETARIA MUNICIPAL DA AGRICULTURA, MEIO AMBIENTE E DESENVOLVIMENTO ECONÔMICO			

AÇÃO		METAS						
Tipo	Código	Descrição Produto	unidade de Medida	2018	2019	2020	2021	Total
P	1046	AQUISIÇÃO DE VEÍCULO P/ O GABINETE DO PREFEITO Veículo adquirido	R\$ 1,00 un	0,00	70.000,00	0,00	0,00	70.000,00
P	1024	CONSTRUÇÃO DE ALMOXARIFADO Almoxarifado construído	R\$ 1,00 un	0,00	0,00	100.000,00	100.000,00	200.000,00
A	2006	INFORMATIZACAO DOS SERVICOS MUNICIPAIS Serviços informatizados	R\$ 1,00 un	145.860,00	152.050,00	158.300,00	164.720,00	620.930,00
A	2007	CURSOS DE APERFEIÇOAMENTO PROFISSIONAL DA ADM. Servidor capacitado e treinado	R\$ 1,00 %	20.830,00	21.720,00	22.610,00	23.530,00	88.690,00
P	1048	AMPL.E ADEQ.DOS IMOVEIS NA SECR.OBRAS Imóvel ampliado e adequado	R\$ 1,00 un	0,00	100.000,00	50.000,00	0,00	150.000,00
<b>TOTAL DO PROGRAMA</b>				<b>166.690,00</b>	<b>343.770,00</b>	<b>330.910,00</b>	<b>288.250,00</b>	<b>1.129.620,00</b>

(\* ) Tipo: P - Projeto A - Atividade OE - Operação Especial NO - Não Orçamentária



ESTADO DO RIO GRANDE DO SUL  
MUNICÍPIO DE IMIGRANTE  
PLANO PLURIANUAL 2018 -2021  
ANEXO I - PROGRAMAS

PROGRAMA		FUNÇÃO DE GOVERNO
0005	Assistência Financeira	4 Administração

JUSTIFICATIVA		OBJETIVO
No Município existem várias Entidades mantenedoras da cultura local e Entidades de Classe que necessitam de apoio do Poder Público para viabilizar suas atividades.		Viabilizar o funcionamento das entidades de classe e de apoio a cultura

ÓRGÃO RESPONSÁVEL PELA EXECUÇÃO		INDICADORES DO PROGRAMA	Índice Recente	Índice ao Final do PPA
03.00 SECRETARIA MUNICIPAL DE ADMINISTRAÇÃO, PLANEJAMENTO E FINANÇAS		Em construção.		

AÇÃO		METAS					Total
Tipo	Código	Descrição Produto	unidade de Medida	2018	2019	2020	2021
A	2008	PLANO DE DISTR.AUXÍLIOS E CONTRIB. Entidade apoiada	R\$ 1,00 un	116.260,00 1	124.280,00 1	132.800,00 1	141.790,00 1
TOTAL DO PROGRAMA				116.260,00	124.280,00	132.800,00	141.790,00
				515.130,00	515.130,00	515.130,00	515.130,00

(\* ) Tipo: P - Projeto A - Atividade OE - Operação Especial NO - Não Orçamentária

Total da função Administração		4.287.580,00	4.826.660,00	5.200.110,00	5.570.440,00	19.884.790,00
-------------------------------	--	--------------	--------------	--------------	--------------	---------------



ESTADO DO RIO GRANDE DO SUL  
MUNICÍPIO DE IMIGRANTE  
PLANO PLURIANUAL 2018 -2021  
ANEXO I - PROGRAMAS

PROGRAMA		FUNÇÃO DE GOVERNO
0007	Apoio na Segurança Pública	6 Segurança Pública

JUSTIFICATIVA	OBJETIVO
O sistema de segurança pública municipal mantido pelo Estado é insuficiente para a manutenção dos policiais militares e da corporação, cabendo ao poder público suprir estas deficiências. Como no Município não existe Corpo de Bombeiros é necessário apoiar no custeio das despesas quando do atendimento no Município.	Apoiar os serviços de segurança pública, prevenção e combate de incêndios e socorros públicos de emergência de modo a viabilizar o atendimento no âmbito municipal.

ORGÃO RESPONSÁVEL PELA EXECUÇÃO	INDICADORES DO PROGRAMA	Índice Recente	Índice ao Final do PPA
03.00 SECRETARIA MUNICIPAL DE ADMINISTRAÇÃO, PLANEJAMENTO E FINANÇAS	Em construção.		

AÇÃO		METAS					Total
Tipo (*)	Código	Descrição Produto	unidade de Medida	2018	2019	2020	2021
A	2009	AUX-AS ENTIDADES QUE PROM.SEG.PUBLICA Corporação atendida	R\$ 1,00 un	57.510,00 2	59.950,00 2	62.410,00 2	64.940,00 2
A	2105	MANUTENÇÃO DO SISTEMA DE VIGILÂNCIA ELETRÔNICA Sistema de vigilância mantido	R\$ 1,00 un	0,00 1	67.000,00 1	70.000,00 1	73.000,00 1
<b>TOTAL DO PROGRAMA</b>				<b>57.510,00</b>	<b>126.950,00</b>	<b>132.410,00</b>	<b>137.940,00</b>

(\* ) Tipo: P - Projeto A - Atividade OE - Operação Especial NO - Não Orçamentária

Total da função Segurança Pública		57.510,00	126.950,00	132.410,00	137.940,00	454.810,00
-----------------------------------	--	-----------	------------	------------	------------	------------





ESTADO DO RIO GRANDE DO SUL  
MUNICÍPIO DE IMIGRANTE  
PLANO PLURIANUAL 2016 -2021  
ANEXO I - PROGRAMAS

PROGRAMA		FUNÇÃO DE GOVERNO
0008	Serviços de Assistência ao Idoso	8 Assistência Social

JUSTIFICATIVA	OBJETIVO
No Município a população na faixa da terceira idade representa uma parcela significativa da população total. Devido a carência de estruturas de atendimento recreativo e assistencial a este segmento da população, torna-se necessária a intervenção do Poder Público na amenização destas carências.	Oferecer atendimento assistencial e recreativo que contribuam para a inclusão social da pessoa na faixa da terceira idade.

ÓRGÃO RESPONSÁVEL PELA EXECUÇÃO	INDICADORES DO PROGRAMA	Índice Recente	Índice ao Final do PPA
07.00 SECRETARIA MUNICIPAL DA SAÚDE E ASSISTÊNCIA SOCIAL	Em construção.		

AÇÃO		METAS						
Tipo (*)	Código	Descrição Produto	unidade de Medida	2018	2019	2020	2021	Total
A	2070	EXEC.PROJATEND.E INTEGR.SOCIAL DO IDOSO Pessoa idosa atendida	R\$ 1,00 %	30.210,00 100	31.490,00 100	32.790,00 100	34.120,00 100	128.610,00 100
<b>TOTAL DO PROGRAMA</b>				<b>30.210,00</b>	<b>31.490,00</b>	<b>32.790,00</b>	<b>34.120,00</b>	<b>128.610,00</b>

(\* ) Tipo: P - Projeto A - Atividade OE - Operação Especial NO - Não Orçamentária





ESTADO DO RIO GRANDE DO SUL  
MUNICÍPIO DE IMIGRANTE  
PLANO PLURIANUAL 2018 -2021  
ANEXO I - PROGRAMAS


PROGRAMA		FUNÇÃO DE GOVERNO
0009	Serviços de Assistência ao Deficiente	8 Assistência Social

JUSTIFICATIVA	OBJETIVO
O Município é carente em estruturas de apoio e assistência à pessoa portadora de deficiência, o que implica na intervenção do Poder Público para diminuição desta situação.	Oferecer a inclusão social da pessoa portadora de deficiência.

ÓRGÃO RESPONSÁVEL PELA EXECUÇÃO	INDICADORES DO PROGRAMA	Índice Recente	Índice ao Final do PPA
07.00 SECRETARIA MUNICIPAL DA SAÚDE E ASSISTÊNCIA SOCIAL	Em construção.		

AÇÃO		METAS					
Tipo (*)	Código	Descrição Produto	2018	2019	2020	2021	Total
A	2071	ASSIST.A PESSOAS COM DEFICIENCIA - PCD Pessoa com PCD atendida	3.640,00 100 %	3.800,00 100	3.950,00 100	4.110,00 100	15.500,00 100
TOTAL DO PROGRAMA			3.640,00	3.800,00	3.950,00	4.110,00	15.500,00

(\* ) Tipo: P - Projeto A - Atividade OE - Operação Especial NO - Não Orçamentária



ESTADO DO RIO GRANDE DO SUL  
MUNICÍPIO DE IMIGRANTE  
PLANO PLURIANUAL 2018 -2021  
ANEXO I - PROGRAMAS

PROGRAMA		FUNÇÃO DE GOVERNO
0010	Serv. de Proteção a Criança e ao Adolec.	8 Assistência Social

JUSTIFICATIVA	OBJETIVO
Os direitos da criança e do adolescente assegurados no Estatuto da Criança e do Adolescente deverão estar garantidos através de ações executadas pelo Poder Público local.	Garantir os direitos da criança e do adolescente residente no Município, prestando a devida assistência à eles.

ÍNDICADORES DO PROGRAMA	Índice Recente	Índice ao Final do PPA
07.00 SECRETARIA MUNICIPAL DA SAÚDE E ASSISTÊNCIA SOCIAL	Em construção.	

AÇÃO		METAS					Total	
Tipo (*)	Código	Descrição Produto	unidade de Medida	2018	2019	2020	2021	
A	2068	EXEC.PROJ.ATEND.A CRIANÇA E AO ADOLESC. Criança/adolescente atendido	R\$ 1,00 %	3.640,00 100	3.800,00 100	3.950,00 100	4.110,00 100	15.500,00 100
A	2074	MANUT.DAS ATIV.CONSELHO TUTELAR Conselho mantido	R\$ 1,00 un	159.610,00 1	173.910,00 1	189.190,00 1	205.540,00 1	728.250,00 1
<b>TOTAL DO PROGRAMA</b>				<b>163.250,00</b>	<b>177.710,00</b>	<b>193.140,00</b>	<b>209.650,00</b>	<b>743.750,00</b>

(\* ) Tipo: P - Projeto A - Atividade OE - Operação Especial NO - Não Orçamentária



**ESTADO DO RIO GRANDE DO SUL  
MUNICÍPIO DE IMIGRANTE  
PLANO PLURIANUAL 2018 -2021  
ANEXO I - PROGRAMAS**

<b>0011</b>	<b>Assistência Social Comunitária</b>	<b>PROGRAMA</b>	<b>8</b>	<b>FUNÇÃO DE GOVERNO</b>	<b>Assistência Social</b>
<b>JUSTIFICATIVA</b>		<b>OBJETIVO</b>			
Existem no Município famílias em situação de vulnerabilidade social que necessitam do apoio e intervenção do Poder Público com o acompanhamento necessário, integrando o programa com a saúde e a educação.		Oferecer às famílias o acesso aos serviços de OASF, Renda Mínima, Plantão Social, Atendimento às Famílias Vítimas de Violência Doméstica e subsidiar custos com o tratamento de Estilismo.			

<b>07.00</b>	<b>SECRETARIA MUNICIPAL DA SAÚDE E ASSISTÊNCIA SOCIAL</b>	<b>ÓRGÃO RESPONSÁVEL PELA EXECUÇÃO</b>	<b>INDICADORES DO PROGRAMA</b>	<b>Índice Recente</b>	<b>Índice ao Final do PPA</b>
		Em construção.			

		<b>METAS</b>						
Tipo (*)	Código	Descrição Produto	unidade de Medida	2018	2019	2020	2021	Total
P	1023	EXEC.PROJ.ASSIST.SOCIAL C/REC.DO PEAS Projeto implantado	R\$ 1,00 un	10.930,00 1	11.400,00 1	11.870,00 1	12.350,00 1	46.550,00 1
A	2072	ASSISTENCIA A FAMILIA Família atendida	R\$ 1,00 %	15.620,00 100	16.290,00 100	16.960,00 100	17.640,00 100	66.510,00 100
A	2073	AUXILIOS E CONTRIBUIÇÕES Auxílio concedido	R\$ 1,00 sem definição	10.410,00 s/d	10.860,00 s/d	11.300,00 s/d	11.760,00 s/d	44.330,00 s/d
A	2095	MANUTENCAO DO PROGRAMA DE PROTEÇÃO SOCIAL BÁSICA Atividade mantida	R\$ 1,00 un	75.010,00 1	78.190,00 1	81.410,00 1	84.710,00 1	319.320,00 1
<b>TOTAL DO PROGRAMA</b>				<b>111.970,00</b>	<b>116.740,00</b>	<b>121.540,00</b>	<b>126.460,00</b>	<b>476.710,00</b>

(\*) Tipo: P - Projeto    A - Atividade    OE - Operação Especial    NO - Não Orçamentária



ESTADO DO RIO GRANDE DO SUL  
MUNICÍPIO DE IMIGRANTE  
PLANO PLURIANUAL 2018 -2021  
ANEXO I - PROGRAMAS

PROGRAMA		FUNÇÃO DE GOVERNO	
0012	Gestão da Política Mun.de Assist.Social	8	Assistência Social

JUSTIFICATIVA	OBJETIVO
Existem no Município pessoas em situação de vulnerabilidade social que necessitam do apoio e intervenção do Poder Público para a inclusão social. A Assistência Social necessita ter uma estrutura administrativa adequada para a execução dos programas de Assistência Social.	Combater as vulnerabilidades as quais se encontram determinada parcela da população.

ÓRGÃO RESPONSÁVEL PELA EXECUÇÃO	INDICADORES DO PROGRAMA	Índice Recente	Índice ao Final do PPA
07.00 SECRETARIA MUNICIPAL DA SAÚDE E ASSISTÊNCIA SOCIAL	Em construção.		

AÇÃO		METAS				Total		
Tipo (*)	Código	Descrição Produto	unidade de Medida	2018	2019	2020	2021	Total
P	1040	CONSTRUÇÃO DO CRAS - CENTRO DE REFERÊNCIA DE ASSIST.SOCIAL Imóvel construído	R\$ 1,00 un	0,00	0,00	0,00	300.000,00	300.000,00
A	2067	MAN.E DES.DAS ATIVIDADES DO F.M.A.S Fundo mantido	R\$ 1,00 un	257.120,00	280.160,00	304.780,00	331.100,00	1.173.160,00
A	2090	MANUTENCAO DO PROGRAMA BOLSA FAMILIA-IGDBF Atividade mantida	R\$ 1,00 un	18.750,00	19.540,00	20.350,00	21.170,00	79.810,00
A	2099	MANUTENCAO DO PROGRAMA IGD-SUAS Atividade mantida	R\$ 1,00 un	6.250,00	6.510,00	6.780,00	7.050,00	26.590,00
TOTAL DO PROGRAMA				282.120,00	306.210,00	331.910,00	659.320,00	1.579.560,00

(\*) Tipo: P - Projeto A - Atividade OE - Operação Especial NO - Não Orçamentária

Total da função Assistência Social		635.950,00	683.330,00	1.033.660,00	2.944.130,00
------------------------------------	--	------------	------------	--------------	--------------



ESTADO DO RIO GRANDE DO SUL  
MUNICÍPIO DE IMIGRANTE  
PLANO PLURIANUAL 2018 -2021  
ANEXO I - PROGRAMAS

PROGRAMA		FUNÇÃO DE GOVERNO	
0052	Previdência do Servidor Público Municipal	9	Previdência Social
JUSTIFICATIVA		OBJETIVO	
A Lei Municipal 2.004/2014 implantou o Fundo de Aposentadoria e Pensão dos Servidores Municipais de Imigrante (FPSM), o qual tem por objetivo assegurar os benefícios previstos na legislação previdenciária federal, porém geridos no âmbito da esfera municipal pelo Poder Público local que assume todas as prerrogativas da gestão pertinente ao Fundo		Gerenciar o Fundo de Previdência Social do Município, visando manter a viabilidade, a adequação legal de sua gestão e cumprimento dos seus objetivos	
ÓRGÃO RESPONSÁVEL PELA EXECUÇÃO		Índice Recente	Índice ao Final do PPA
03.00 SECRETARIA MUNICIPAL DE ADMINISTRAÇÃO, PLANEJAMENTO E FINANÇAS			
Em construção.			
AÇÃO		METAS	
Tipo (*)	Código	2018	2019
		unidade de Medida	2020
A	2103	169.520,00	184.720,00
		R\$ 1,00	200.940,00
		un	218.300,00
		1	1
		1	1
TOTAL DO PROGRAMA		169.520,00	184.720,00
		200.940,00	218.300,00
		200.940,00	773.480,00
		218.300,00	773.480,00
(*) Tipo: P - Projeto A - Atividade OE - Operação Especial NO - Não Orçamentária			
Total da função Previdência Social		169.520,00	184.720,00
		200.940,00	218.300,00
		200.940,00	773.480,00
		218.300,00	773.480,00



ESTADO DO RIO GRANDE DO SUL  
MUNICÍPIO DE IMIGRANTE  
PLANO PLURIANUAL 2018-2021  
ANEXO I - PROGRAMAS

0013	Adm. do Sistema Público Mun. de Saúde	PROGRAMA	FUNÇÃO DE GOVERNO
			10 Saúde

<b>JUSTIFICATIVA</b>	<b>OBJETIVO</b>
O Executivo Municipal necessita ter uma estrutura administrativa adequada para a execução das ações de governo na área da Saúde.	Manter uma estrutura administrativa adequada às necessidades de gerenciamento do sistema público municipal de saúde.

<b>ORGÃO RESPONSÁVEL PELA EXECUÇÃO</b>	<b>INDICADORES DO PROGRAMA</b>	<b>Índice Recente</b>	<b>Índice ao Final do PPA</b>
07.00 SECRETARIA MUNICIPAL DA SAÚDE E ASSISTÊNCIA SOCIAL	Em construção.		

		METAS						
Tipo (*)	Código (*)	Descrição Produto	unidade de Medida	2018	2019	2020	2021	Total
A	2057	MAN.E DES.DAS ATIVIDADES DO FMS Fundo mantido	R\$ 1,00 un	272.370,00 1	296.780,00 1	322.860,00 1	350.750,00 1	1.242.760,00 1
<b>TOTAL DO PROGRAMA</b>				<b>272.370,00</b>	<b>296.780,00</b>	<b>322.860,00</b>	<b>350.750,00</b>	<b>1.242.760,00</b>

(\* ) Tipo: P - Projeto    A - Atividade    OE - Operação Especial    NO - Não Orçamentária





ESTADO DO RIO GRANDE DO SUL  
MUNICÍPIO DE IMIGRANTE  
PLANO PLURIANUAL 2018 -2021  
ANEXO I - PROGRAMAS

PROGRAMA		FUNÇÃO DE GOVERNO	
0014	Aperf. e Adeq. do Sist. Público Mun. de Saúde	10	Saúde
JUSTIFICATIVA		OBJETIVO	
O Sistema Público Municipal de Saúde tem a necessidade de constante adequação e aperfeiçoamento a fim de se adaptar as normas vigentes do Sistema Único de Saúde como também necessita se adaptar à demanda de serviços que vierem a se tornar necessários.		Aperfeiçoar e adequar a estrutura administrativa e operacional do sistema municipal de saúde	
ORGÃO RESPONSÁVEL PELA EXECUÇÃO		INDICADORES DO PROGRAMA	
07.00 SECRETARIA MUNICIPAL DA SAÚDE E ASSISTÊNCIA SOCIAL		Em construção.	
Índice ao Final do PPA		Índice Recente	

Tipo (*)	Código	AÇÃO	Descrição Produto	unidade de Medida	METAS				Total	
					2018	2019	2020	2021		
P	1013	ADEQUAÇÃO DE IMÓVEL P/SAÚDE-CENTRO DE SAÚDE	Imóvel adequado	R\$ 1,00 un	0,00	90.000,00	0,00	0,00	0,00	90.000,00
P	1014	EXP. E ADEQ. DAS ATIV. SAÚDE DO MUNICÍPIO	Atividade de saúde adequada	R\$ 1,00 un	21.240,00	22.700,00	24.220,00	25.840,00	1	94.000,00
P	1049	CONSTRUÇÃO DE ACADEMIA DE SAÚDE	Academia construída	R\$ 1,00 un	15.000,00	15.000,00	0,00	0,00	1	30.000,00
P	1063	CONSTRUÇÃO DE ESTACIONAMENTO COBERTO NO CENTRO DE SAÚDE	Estacionamento coberto construído	R\$ 1,00 un	100.000,00	0,00	0,00	0,00	1	100.000,00
A	2061	CURSOS DE APERF. PROFISSIONAL DA SAÚDE	Servidor capacitado e treinado	R\$ 1,00 %	5.310,00	5.670,00	6.050,00	6.460,00	25	23.490,00
P	1035	EXP. E ADEQ. DAS ATIV. SAÚDE C/REC.FNS BLOCO INVEST.	Atividade expandida e adequada	R\$ 1,00 un	20.830,00	21.720,00	22.610,00	23.530,00	25	88.690,00
P	1018	EXP. E ADEQ. DAS ATIV. SAÚDE C/REC.PROG.SOLIDARIEDADE	Atividade expandida e adequada	R\$ 1,00 un	26.040,00	27.150,00	28.260,00	29.410,00	1	110.860,00
P	1029	AQUISIÇÃO DE VEÍCULO P/A SECR.SAÚDE-CONVENIO	Veículo adquirido	R\$ 1,00 un	380.000,00	0,00	0,00	0,00	1	380.000,00
<b>TOTAL DO PROGRAMA</b>					<b>568.420,00</b>	<b>182.240,00</b>	<b>81.140,00</b>	<b>85.240,00</b>	<b>2</b>	<b>917.040,00</b>

(\* ) Tipo: P - Projeto A - Atividade OE - Operação Especial NO - Não Orçamentária



ESTADO DO RIO GRANDE DO SUL  
MUNICÍPIO DE IMIGRANTE  
PLANO PLURIANUAL 2018 -2021  
ANEXO I - PROGRAMAS

PROGRAMA		FUNÇÃO DE GOVERNO	
0015	Medicamentos para Todos	10	Saúde
JUSTIFICATIVA		OBJETIVO	
Para o atendimento das enfermidades passíveis de acompanhamento nos Postos de Saúde do Município é necessária a disponibilização de um rol mínimo de medicamentos a serem distribuídos à população beneficiária dos serviços prestados nas Unidades Municipais de Saúde.		Manter a disposição dos profissionais de saúde que atuam nas Unidades de Saúde Municipais e da população medicamentos que contribuam para o tratamento de enfermidades sob controle do Sistema Municipal de Saúde.	

ÓRGÃO RESPONSÁVEL PELA EXECUÇÃO		INDICADORES DO PROGRAMA			Índice Recente	Índice ao Final do PPA
07.00 SECRETARIA MUNICIPAL DA SAÚDE E ASSISTÊNCIA SOCIAL		Em construção.				

Tipo (*)	Código	Descrição Produto	unidade de Medida	METAS					Total
				2018	2019	2020	2021		
A	2089	MANUTENCAO DA FARMACIA BASICA Medicamento distribuído	R\$ 1,00 sem definição	134.920,00 s/d	144.150,00 s/d	153.820,00 s/d	164.090,00 s/d	596.980,00 s/d	
A	2083	AS.MED.E SAN.C/REC.FARM.BAS.FIXA E VAR. Medicamento distribuído	R\$ 1,00 sem definição	16.670,00 s/d	17.370,00 s/d	18.090,00 s/d	18.820,00 s/d	70.950,00 s/d	
A	2064	FARMACIA BASICA C/RECURSOS DO ESTADO Medicamento distribuído	R\$ 1,00 sem definição	20.830,00 s/d	21.720,00 s/d	22.610,00 s/d	23.530,00 s/d	88.690,00 s/d	
<b>TOTAL DO PROGRAMA</b>				<b>172.420,00</b>	<b>183.240,00</b>	<b>194.520,00</b>	<b>206.440,00</b>	<b>756.620,00</b>	

(\* ) Tipo: P - Projeto A - Atividade OE - Operação Especial NO - Não Orçamentária





ESTADO DO RIO GRANDE DO SUL  
MUNICÍPIO DE IMIGRANTE  
PLANO PLURIANUAL 2018 -2021  
ANEXO I - PROGRAMAS

PROGRAMA		FUNÇÃO DE GOVERNO						
0016 Implant.e Qualif.de Programas de Saúde		10	Saúde					
JUSTIFICATIVA		OBJETIVO						
Para um atendimento mais específico e dirigido a determinados segmentos da população torna-se necessária a implantação de programas de saúde com ações e objetivos direcionados às características e peculiaridades destas parcelas da população.		Criar e manter programas de saúde que atuem de forma mais concentrada nos diversos segmentos da população, melhorando as condições de saúde da população em geral.						
ORGÃO RESPONSÁVEL PELA EXECUÇÃO		INDICADORES DO PROGRAMA						
07.00 SECRETARIA MUNICIPAL DA SAÚDE E ASSISTÊNCIA SOCIAL		Em construção.						
AÇÃO		METAS						
Tipo (*)	Código	Descrição Produto	unidade de Medida	2018	2019	2020	2021	Total
P	1010	IMPLANT.E QUALIF.DE Progr.DE SAUDE Programa implantado e mantido	R\$ 1,00 un	993.330,00 3	1.061.840,00 3	1.134.640,00 3	1.211.510,00 3	4.401.320,00 3
P	1011	IMPLE QUALIF.PROGR.SAUDE C/REC.DO PACS UNIAO Atividade implantada	R\$ 1,00 un	96.160,00 1	100.240,00 1	104.360,00 1	108.600,00 1	409.360,00 1
P	1015	IMPLE QUALIF.PROGR.SAUDE C/REC.DO PSF UNIAO Atividade implantada	R\$ 1,00 un	50.010,00 1	52.130,00 1	54.270,00 1	56.470,00 1	212.880,00 1
P	1027	IMPLE Q.PROG.SAUDE C/REC.S.BUCAL UNIAO Atividade implantada	R\$ 1,00 un	27.920,00 1	29.100,00 1	30.300,00 1	31.530,00 1	118.850,00 1
P	1012	IMPL.QUALIF.PROG.SAUDE C/REC.PROGR.PACS ESTADO Atividade implantada	R\$ 1,00 un	7.390,00 1	7.700,00 1	8.020,00 1	8.350,00 1	31.460,00 1
P	1016	IMPLE Q.PROG.SAUDE C/REC.PSF ESTADO Atividade implantada	R\$ 1,00 un	50.010,00 1	52.130,00 1	54.270,00 1	56.470,00 1	212.880,00 1
<b>TOTAL DO PROGRAMA</b>				<b>1.224.820,00</b>	<b>1.303.140,00</b>	<b>1.385.860,00</b>	<b>1.472.930,00</b>	<b>5.386.750,00</b>

(\* ) Tipo: P - Projeto A - Atividade OE - Operação Especial NO - Não Orçamentária



ESTADO DO RIO GRANDE DO SUL  
MUNICÍPIO DE IMIGRANTE  
PLANO PLURIANUAL 2018 -2021  
ANEXO I - PROGRAMAS

PROGRAMA		FUNÇÃO DE GOVERNO	
0017	Vigilância em Saúde	10	Saúde
JUSTIFICATIVA		OBJETIVO	
Para a manutenção da qualidade de saúde da população é necessário o controle de zoonoses e vetores, qualidade da água e alimentos, fatores básicos e determinantes para qualquer ação de saúde implementada no município		Promover a fiscalização, a inspeção e a vigilância sanitária e epidemiológica no Município, para preservar a população da aquisição de produtos deteriorados, garantir o fornecimento de água potável à população e minimizar ao máximo os efeitos causados por agentes infectores, além de realizar Campanhas	

ORGÃO RESPONSÁVEL PELA EXECUÇÃO	INDICADORES DO PROGRAMA	Índice Recente	Índice ao Final do PPA
07.00 SECRETARIA MUNICIPAL DA SAÚDE E ASSISTÊNCIA SOCIAL	Em construção.		

AÇÃO		METAS					Total
Tipo (*)	Código	Descrição Produto	unidade de Medida	2018	2019	2020	2021
A	2060	EXEC.PROGR.DE FISCALIZ. INSP.E VIG.SANIT. Programa mantido	R\$ 1,00 un	3.120,00 1	3.250,00 1	3.390,00 1	3.520,00 1
A	2063	ASSIST.MED.E SANIT.C/REC.PAB VISA Atividade mantida	R\$ 1,00 un	65.630,00 1	68.420,00 1	71.230,00 1	74.120,00 1
A	2066	VIGILANCIA A SAUDE-REC.EPIDEM.E VACINAC. Atividade mantida	R\$ 1,00 un	6.250,00 1	6.510,00 1	6.780,00 1	7.050,00 1
<b>TOTAL DO PROGRAMA</b>				<b>75.000,00</b>	<b>78.180,00</b>	<b>81.400,00</b>	<b>84.690,00</b>
							<b>319.270,00</b>

(\*) Tipo: P - Projeto A - Atividade OE - Operação Especial NO - Não Orçamentária



ESTADO DO RIO GRANDE DO SUL  
MUNICÍPIO DE IMIGRANTE  
PLANO PLURIANUAL 2018 -2021  
ANEXO I - PROGRAMAS

PROGRAMA		FUNÇÃO DE GOVERNO	
0018	Extensão dos Serviços de Saúde	10	Saúde

JUSTIFICATIVA	OBJETIVO
No município não existe nenhum serviço de saúde além daquele ofertado pelo Poder Público. Em complementação às ações desenvolvidas pelo sistema público de saúde local é necessária a busca de serviços que são ofertados em instituições de saúde localizadas em outras cidades.	Viabilizar o acesso dos municípios aos serviços de saúde necessários à complementação das ações realizadas pelo Município, porém não ofertados por ele.

ORGÃO RESPONSÁVEL PELA EXECUÇÃO	INDICADORES DO PROGRAMA	Índice Recente	Índice ao Final do PPA
07.00 SECRETARIA MUNICIPAL DA SAÚDE E ASSISTÊNCIA SOCIAL	Em construção.		

AÇÃO		METAS						
Tipo (*)	Código	Descrição Produto	unidade de Medida	2018	2019	2020	2021	Total
A	2059	CONTR. CONV. ASSIST. MED. E SANIT. A POPULACAO Convênio ofertado	R\$ 1,00 un	425.860,00 1	455.230,00 1	486.450,00 1	519.400,00 1	1.886.940,00 1
TOTAL DO PROGRAMA				425.860,00	455.230,00	486.450,00	519.400,00	1.886.940,00

(\* ) Tipo: P - Projeto A - Atividade OE - Operação Especial NO - Não Orçamentária



**ESTADO DO RIO GRANDE DO SUL  
MUNICÍPIO DE IMIGRANTE  
PLANO PLURIANUAL 2018 -2021  
ANEXO I - PROGRAMAS**

<b>0049</b>	<b>Assistência Médica à População</b>	<b>PROGRAMA</b>	<b>FUNÇÃO DE GOVERNO</b>
			<b>10 Saúde</b>
<b>JUSTIFICATIVA</b>		<b>OBJETIVO</b>	
O Executivo Municipal necessita ter uma estrutura operacional adequada para a execução das ações na área da Saúde, a fim de executar os programas necessários ao atendimento das necessidades verificadas nesta área.		Manter uma estrutura operacional adequada às necessidades de gerenciamento do sistema público municipal de saúde.	

ÓRGÃO RESPONSÁVEL PELA EXECUÇÃO	INDICADORES DO PROGRAMA				Índice Recente	Índice ao Final do PPA
<b>07.00 SECRETARIA MUNICIPAL DA SAÚDE E ASSISTÊNCIA SOCIAL</b>	Em construção.					

Tipo (*)	Código	Descrição Produto	unidade de Medida	METAS					Total
				2018	2019	2020	2021	2022	
A	2058	ASSISTENCIA MEDICA E SANIT.A POPULACAO População assistida	R\$ 1,00 %	966.390,00 100	1.053.000,00 100	1.145.510,00 100	1.244.460,00 100	4.409.360,00 100	
A	2100	PARTICIPACAO NA MANUTENCAO DE CONSORCIOS PÚBLICO Participação em consórcio público mantida	R\$ 1,00 un	33.230,00 2	36.200,00 2	39.380,00 2	42.790,00 2	151.600,00 2	
A	2062	ASSIST.MEDICA E SANIT.C/REC.DO PAB FIXO Atividade mantida	R\$ 1,00 un	75.740,00 1	78.950,00 1	82.200,00 1	85.540,00 1	322.430,00 1	
A	2085	ASSIST.MED.E SANIT.C/REC.SIA-SUS Atividade mantida	R\$ 1,00 un	75.320,00 1	78.520,00 1	81.750,00 1	85.060,00 1	320.650,00 1	
A	2098	ASSIST.MEDICA E SANIT.C/REC.DO PMAQ Atividade mantida	R\$ 1,00 un	27.500,00 1	28.670,00 1	29.850,00 1	31.060,00 1	117.080,00 1	
A	2094	ASSIST.MED.E SAN.C/REC.PROG.INCENTIVO ATENÇÃO BÁSICA Atividade mantida	R\$ 1,00 un	62.510,00 1	65.160,00 1	67.840,00 1	70.590,00 1	266.100,00 1	
<b>TOTAL DO PROGRAMA</b>				<b>1.240.690,00</b>	<b>1.340.500,00</b>	<b>1.446.530,00</b>	<b>1.559.500,00</b>	<b>5.587.220,00</b>	

(\* ) Tipo: P - Projeto    A - Atividade    OE - Operação Especial    NO - Não Orçamentária

<b>Total da função Saúde</b>	<b>3.979.580,00</b>	<b>3.839.310,00</b>	<b>3.998.760,00</b>	<b>4.278.950,00</b>	<b>16.096.600,00</b>
------------------------------	---------------------	---------------------	---------------------	---------------------	----------------------



ESTADO DO RIO GRANDE DO SUL  
MUNICÍPIO DE IMIGRANTE  
PLANO PLURIANUAL 2018 -2021  
ANEXO I - PROGRAMAS

PROGRAMA		FUNÇÃO DE GOVERNO						
0019 Adm.do Sist.Público Mun.de Educação		12	Educação					
JUSTIFICATIVA		OBJETIVO						
O Executivo Municipal necessita ter uma estrutura administrativa e operacional adequada para a execução das ações de governo na área do Ensino Infantil e Fundamental a fim de planejar, implantar e avaliar os programas necessários ao atendimento das necessidades verificadas nesta área.		Manter uma estrutura administrativa e operacional adequada às necessidades de gerenciamento e operação do sistema público municipal de educação.						
ÓRGÃO RESPONSÁVEL PELA EXECUÇÃO		Índice Recente		Índice ao Final do PPA				
04.00 SECRETARIA MUNICIPAL DE EDUCAÇÃO, CULTURA, ESPORTO E TURISMO		Em construção.						
AÇÃO								
Tipo	Código	Descrição Produto	unidade de Medida	2018	2019	2020	2021	Total
A	2012	MAN.E DES.DAS ATIVID.DA SECR.DA EDUCACAO Secretaria municipal mantida	R\$ 1,00 un	234.240,00 1	255.230,00 1	277.660,00 1	301.640,00 1	1.068.770,00 1
A	2013	MANUT.DAS ATIVID.DO ENSINO FUNDAMENTAL Alunos do ensino fundamental atendidos	R\$ 1,00 aluno	737.600,00 252	803.700,00 252	874.300,00 252	2.706.400,00 252	5.122.000,00 252
A	2015	MAN.E AMPL.DO PROG.DE INFORM.EDUCACIONAL Alunos da informática educacional atendidos	R\$ 1,00 aluno	26.040,00 252	27.150,00 252	28.260,00 252	29.410,00 252	110.860,00 252
A	2016	MAN.E EXP.DO TRANSP.ESCOLAR (FUNDAM.) Aluno transportado	R\$ 1,00 aluno	90.420,00 155	98.530,00 155	107.180,00 155	116.440,00 155	412.570,00 155
A	2017	DISTR.DE MAT.BASICO ESTUDANTES DO MUNIC. Aluno atendido	R\$ 1,00 %	7.290,00 100	7.600,00 100	7.910,00 100	8.230,00 100	31.030,00 100
A	2010	MANUT.DAS ATIVIDADES DO ENSINO INFANTIL-CRECHE Alunos da educação infantil atendidos	R\$ 1,00 aluno	510.980,00 60	556.770,00 60	605.680,00 60	658.010,00 60	2.331.440,00 60
A	2104	MANUT.DAS ATIVIDADES DO ENSINO INFANTIL-PRE Alunos da educação infantil atendidos	R\$ 1,00 aluno	176.500,00 74	192.310,00 74	209.210,00 74	686.070,00 74	1.264.090,00 74
A	2101	ATENDIMENTO A EDUCACAO ESPECIAL Alunos da educação especial atendidos	R\$ 1,00 aluno	16.670,00 7	17.370,00 7	18.090,00 7	18.820,00 7	70.950,00 7
A	2028	MANUTENCAO DO FUNDO DE EDUCACAO(ENS.FUNDAM.)-FUNDEB Fundo mantido	R\$ 1,00 un	1.364.070,00 1	1.486.320,00 1	1.616.880,00 1	0,00 1	4.467.270,00 1
A	2029	MANUTENCAO DO FUNDO DE EDUCACAO(ENS.INF.)-FUNDEB Fundo mantido	R\$ 1,00 un	356.270,00 1	388.200,00 1	422.300,00 1	0,00 1	1.166.770,00 1



ESTADO DO RIO GRANDE DO SUL  
MUNICÍPIO DE IMIGRANTE  
PLANO PLURIANUAL 2018 -2021  
ANEXO I - PROGRAMAS

A	2018	MANUTENCAO DO SALARIO EDUCACAO	R\$ 1,00	157.320,00	163.990,00	170.730,00	177.660,00	669.700,00
A	2022	Atividade mantida	un	1	1	1	1	1
A	2022	MANUTENCAO DA MERENDA ESCOLAR-REC.LIVRE	R\$ 1,00	81.710,00	89.030,00	96.850,00	105.220,00	372.810,00
A	2078	Refeição oferecida	%	100	100	100	100	100
A	2078	MAN.E DES.TRANSF.ESC.(ENS.FUND)REC PNATE	R\$ 1,00	13.540,00	14.110,00	14.690,00	15.290,00	57.630,00
A	2079	Aluno transportado	aluno	155	155	155	155	155
A	2079	MAN.E DES.TRANSF.ESC(ENS.FUND)REC.T.E.E.	R\$ 1,00	36.460,00	38.010,00	39.570,00	41.180,00	155.220,00
A	2081	Aluno transportado	aluno	155	155	155	155	155
A	2081	MAN.DA MERENDA ESCOLAR-REC.PNAE	R\$ 1,00	32.920,00	34.320,00	35.730,00	37.180,00	140.150,00
A	2097	Refeição oferecida	%	100	100	100	100	100
A	2097	ASSISTENCIA AO ENSINO FUNDAMENTAL	R\$ 1,00	15.620,00	16.290,00	16.960,00	17.640,00	66.510,00
A	2082	Ensino Fundamental assistido	un	1	1	1	1	1
A	2082	MAN.DA MERENDA ESCOLAR CRECHE	R\$ 1,00	13.540,00	14.110,00	14.690,00	15.290,00	57.630,00
A	2082	Refeição oferecida	%	100	100	100	100	100
<b>TOTAL DO PROGRAMA</b>				<b>3.871.190,00</b>	<b>4.203.040,00</b>	<b>4.556.690,00</b>	<b>4.934.480,00</b>	<b>17.565.400,00</b>

(\* ) Tipo: P - Projeto A - Atividade OE - Operação Especial NO - Não Orçamentária





ESTADO DO RIO GRANDE DO SUL  
MUNICÍPIO DE IMIGRANTE  
PLANO PLURIANUAL 2018 -2021  
ANEXO I - PROGRAMAS

PROGRAMA		FUNÇÃO DE GOVERNO
0020	Aperf.eAdeq.do Sist.Publico Mun.de Educ.	12 Educação
JUSTIFICATIVA		OBJETIVO
O Sistema Público Municipal de Educação tem a necessidade de constante adequação e aperfeiçoamento a fim de se adequar as normas que regulam o sistema.		Aperfeiçoar e adequar a estrutura administrativa e operacional do Sistema Municipal de Educação.

ORGÃO RESPONSÁVEL PELA EXECUÇÃO		INDICADORES DO PROGRAMA	Índice Recente	Índice ao Final do PPA
04.00 SECRETARIA MUNICIPAL DE EDUCAÇÃO, CULTURA, DESPORTO E TURISMO		Em construção.		

Tipo (*)	Código	Descrição Produto	unidade de Medida	METAS					Total	
				2018	2019	2020	2021			
P	1033	AQUISIÇÃO DE VEÍCULO P/ A SEC.EDUCAÇÃO Veículo adquirido	R\$ 1,00 un	0,00	0,00	0,00	50.000,00	1	50.000,00	1
P	1003	EXP.E APERF.DAS ATIVID.DO ENSINO FUNDAM. Atividade de educação adequada	R\$ 1,00 un	21.240,00	22.700,00	24.220,00	25.840,00	1	94.000,00	1
A	2014	CURSOS DE APERF. MUNICIPAL DA EDUCACAO Servidor capacitado e treinado	R\$ 1,00 %	10.410,00	10.860,00	11.300,00	11.760,00	80	44.330,00	80
P	1051	CONSTRUÇÃO DE CRECHE MUNICIPAL - BERÇÁRIO Creche municipal construída	R\$ 1,00 un	0,00	0,00	100.000,00	650.000,00	1	750.000,00	1
P	1062	CONSTRUCAO DE ESCOLA NOVA URBANA Escola construída	R\$ 1,00 un	110.000,00	0,00	0,00	0,00	1	110.000,00	1
<b>TOTAL DO PROGRAMA</b>				<b>141.650,00</b>	<b>33.560,00</b>	<b>135.520,00</b>	<b>737.600,00</b>		<b>1.048.330,00</b>	

(\* ) Tipo: P - Projeto A - Atividade OE - Operação Especial NO - Não Orçamentária



ESTADO DO RIO GRANDE DO SUL  
MUNICÍPIO DE IMIGRANTE  
PLANO PLURIANUAL 2018 -2021  
ANEXO I - PROGRAMAS

PROGRAMA		FUNÇÃO DE GOVERNO	
0021	Apoio ao Aluno do Ensino Médio	12	Educação
JUSTIFICATIVA		OBJETIVO	
A clientela por residir em locais geograficamente afastados da Escola, inviabiliza o acesso ao Ensino Médio e cria a necessidade do Poder Público oportunizar este acesso.		Estimular e apoiar estudantes imigrantes de ensino médio, desenvolvendo programas de auxílio.	

ORGÃO RESPONSÁVEL PELA EXECUÇÃO		Índice Recente	Índice ao Final do PPA
04.00 SECRETARIA MUNICIPAL DE EDUCAÇÃO, CULTURA, ESPORTE E TURISMO		Em construção.	

Tipo (*)	Código	Descrição Produto	unidade de Medida	METAS				Total
				2018	2019	2020	2021	
A	2011	MAN.E DES.TRANS.P.ESC.(ENS.MEDIO)REC.PNATE MEDIO Aluno transportado	R\$ 1,00 aluno	3.640,00 44	3.800,00 44	3.950,00 44	4.110,00 44	15.500,00 44
A	2020	MAN.E DES.TRANS.P.ESC. (ENS.MED)REC.LIVRE Aluno transportado/auxiliado	R\$ 1,00 aluno	16.340,00 44	17.800,00 44	19.370,00 44	21.040,00 44	74.550,00 44
A	2086	MAN.E DES.TRANS.P.ESC.(ENS.MED)REC.T.E.E Aluno transportado	R\$ 1,00 aluno	28.130,00 44	29.320,00 44	30.520,00 44	31.760,00 44	119.730,00 44
<b>TOTAL DO PROGRAMA</b>				<b>48.110,00</b>	<b>50.920,00</b>	<b>53.840,00</b>	<b>56.910,00</b>	<b>209.780,00</b>

(\*) Tipo: P - Projeto A - Atividade OE - Operação Especial NO - Não Orçamentária





ESTADO DO RIO GRANDE DO SUL  
MUNICÍPIO DE IMIGRANTE  
PLANO PLURIANUAL 2018 -2021  
ANEXO I - PROGRAMAS

PROGRAMA		FUNÇÃO DE GOVERNO	
0022	Apoio ao Aluno do Ensino Superior	12	Educação


JUSTIFICATIVA	OBJETIVO
A distância do Município em relação aos centros universitários desestimula à busca do aperfeiçoamento profissional.	Estimular e apoiar estudantes imigrantes matriculados em entidades de ensino superior, possibilitando o acesso à formação profissional contribuindo para o desenvolvimento sócio-econômico do Município.

ÓRGÃO RESPONSÁVEL PELA EXECUÇÃO	INDICADORES DO PROGRAMA	Índice Recente	Índice ao Final do PPA
04.00 SECRETARIA MUNICIPAL DE EDUCAÇÃO, CULTURA, DESPORTO E TURISMO	Em construção.		

AÇÃO		METAS				Total		
Tipo (*)	Código	Descrição Produto	unidade de Medida	2018	2019		2020	2021
A	2021	APOIO AO ACESSO ENSINO SUPERIOR Aluno auxiliado	R\$ 1,00 aluno	95.610,00 104	102.150,00 104	109.010,00 104	116.280,00 104	423.050,00 104
TOTAL DO PROGRAMA				95.610,00	102.150,00	109.010,00	116.280,00	423.050,00

(\* ) Tipo: P - Projeto A - Atividade OE - Operação Especial NO - Não Orçamentária

Total da função Educação	4.156.560,00	4.389.670,00	4.855.060,00	5.845.270,00	19.246.560,00
--------------------------	--------------	--------------	--------------	--------------	---------------



ESTADO DO RIO GRANDE DO SUL  
MUNICÍPIO DE IMIGRANTE  
PLANO PLURIANUAL 2018 -2021  
ANEXO I - PROGRAMAS

PROGRAMA		FUNÇÃO DE GOVERNO
0023	Biblioteca para Todos	13 Cultura

JUSTIFICATIVA	OBJETIVO
É necessário que a Comunidade Imigrante tenha acesso aos acervos bibliográficos e periódicos da Biblioteca Municipal para o incremento do desenvolvimento cultural.	Disponibilizar a pesquisa e informação, aprimorando os conhecimentos da população

ÓRGÃO RESPONSÁVEL PELA EXECUÇÃO	INDICADORES DO PROGRAMA	Índice Recente	Índice ao Final do PPA
04.00 SECRETARIA MUNICIPAL DE EDUCAÇÃO, CULTURA, DESPORTO E TURISMO	Em construção.		

AÇÃO		METAS						
Tipo (*)	Código	Descrição Produto	unidade de Medida	2018	2019	2020	2021	Total
A	2019	MANUTENCAO E ADEQUACAO DA BIBLIOTECA PUBLICA Biblioteca pública mantida	R\$ 1,00 un	6.250,00 1	6.510,00 1	6.780,00 1	7.050,00 1	26.590,00 1
<b>TOTAL DO PROGRAMA</b>				<b>6.250,00</b>	<b>6.510,00</b>	<b>6.780,00</b>	<b>7.050,00</b>	<b>26.590,00</b>

(\* ) Tipo: P - Projeto A - Atividade OE - Operação Especial NO - Não Orçamentária



ESTADO DO RIO GRANDE DO SUL  
MUNICÍPIO DE IMIGRANTE  
PLANO PLURIANUAL 2018 -2021  
ANEXO I - PROGRAMAS

0024	Difusão da Cultura	PROGRAMA	FUNÇÃO DE GOVERNO
			13 Cultura

<b>JUSTIFICATIVA</b>	<b>OBJETIVO</b>
A cultura sempre esteve presente na realidade humana. A Administração Pública pode e deve oportunizar grupos que realizem a tarefa de incentivar a cultura, além de promover eventos culturais.	Propiciar atividades e momentos específicos para o desenvolvimento e divulgação da cultura

<b>ÓRGÃO RESPONSÁVEL PELA EXECUÇÃO</b>	<b>INDICADORES DO PROGRAMA</b>	<b>Índice Recente</b>	<b>Índice ao Final do PPA</b>
04.00 SECRETARIA MUNICIPAL DE EDUCAÇÃO, CULTURA, DESPORTO E TURISMO	Em construção.		

AÇÃO		METAS					Total	
Tipo (*)	Código	Descrição Produto	unidade de Medida	2018	2019	2020	2021	
A	2023	DIVULG. CULTURAL E PROMOÇÃO DE EVENTOS Cultura divulgada e/ou evento promovido	R\$ 1,00 sem definição	235.000,00 s/d	91.000,00 s/d	97.000,00 s/d	104.000,00 s/d	527.000,00 s/d
A	2024	AUXÍLIO FINANCEIRO A ENTIDADES CULTURAIS Entidade apoiada	R\$ 1,00 un	292.160,00 1	312.130,00 1	333.090,00 1	355.310,00 1	1.292.690,00 1
<b>TOTAL DO PROGRAMA</b>				<b>527.160,00</b>	<b>403.130,00</b>	<b>430.090,00</b>	<b>459.310,00</b>	<b>1.819.690,00</b>

(\*) Tipo: P - Projeto    A - Atividade    OE - Operação Especial    NO - Não Orçamentária



ESTADO DO RIO GRANDE DO SUL  
MUNICÍPIO DE IMIGRANTE  
PLANO PLURIANUAL 2018 -2021  
ANEXO I - PROGRAMAS

PROGRAMA		FUNÇÃO DE GOVERNO	
0025	Patrimônio Histórico-Cultural	13	Cultura

JUSTIFICATIVA	OBJETIVO
É necessário que se valorize e divulgue a história do Município por todos os meios, inclusive pela manutenção e conservação de prédios e objetos de valor histórico.	Valorizar e preservar o patrimônio histórico-cultural do Município.

ÓRGÃO RESPONSÁVEL PELA EXECUÇÃO	INDICADORES DO PROGRAMA	Índice Recente	Índice ao Final do PPA
04.00 SECRETARIA MUNICIPAL DE EDUCAÇÃO, CULTURA, DESPORTO E TURISMO	Em construção.		

AÇÃO		METAS				Total		
Tipo (*)	Código	Descrição Produto	unidade de Medida	2018	2019	2020	2021	Total
P	1005	AQUISIÇÃO E REST.DE PREDIOS E OBJ.VL.HISTÓRICO	R\$ 1,00	150.000,00	5.000,00	6.000,00	7.000,00	168.000,00
		Prédio restaurado e objeto adquirido e/ou restaurado	sem definição	s/d	s/d	s/d	s/d	s/d
		<b>TOTAL DO PROGRAMA</b>		<b>150.000,00</b>	<b>5.000,00</b>	<b>6.000,00</b>	<b>7.000,00</b>	<b>168.000,00</b>

( \* ) Tipo: P - Projeto A - Atividade OE - Operação Especial NO - Não Orçamentária

<b>Total da função Cultura</b>	<b>683.410,00</b>	<b>414.640,00</b>	<b>442.870,00</b>	<b>473.360,00</b>	<b>2.014.280,00</b>
--------------------------------	-------------------	-------------------	-------------------	-------------------	---------------------



ESTADO DO RIO GRANDE DO SUL  
MUNICÍPIO DE IMIGRANTE  
PLANO PLURIANUAL 2018 -2021  
ANEXO I - PROGRAMAS

PROGRAMA		FUNÇÃO DE GOVERNO
0026	Manut.e Aperf.da infraestrutura Urbana	15 Urbanismo

JUSTIFICATIVA		OBJETIVO
A infraestrutura urbana necessita constantemente de adequação às necessidades de crescimento do Município, assim como dispor de estruturas que contribuam para a segurança e conforto da população e embelezamento da cidade.		Oferecer uma infraestrutura urbana adequada às necessidades da população.

ÓRGÃO RESPONSÁVEL PELA EXECUÇÃO		INDICADORES DO PROGRAMA	Índice Recente	Índice ao Final do PPA
05.00 SECRETARIA MUNICIPAL DE OBRAS E MOBILIDADE URBANA		Em construção.		

Tipo (*)	Código	Descrição Produto	unidade de Medida	METAS				Total
				2018	2019	2020	2021	
A	2042	MANUTENCAO DO FUNDO ESPECIAL Atividade mantida	R\$ 1,00 un	67.720,00 1	70.590,00 1	73.490,00 1	76.480,00 1	288.280,00 1
A	2034	INST.E MAN.DE REDES DE ILUM.PUBL.E LUMINARIAS Rede mantida	R\$ 1,00 un	408.000,00 1	244.000,00 1	260.000,00 1	277.000,00 1	1.189.000,00 1
A	2043	MANUTENCAO DO SISTEMA DE COLETA DE LIXO Sistema mantido	R\$ 1,00 un	383.280,00 1	409.710,00 1	437.800,00 1	467.460,00 1	1.698.250,00 1
<b>TOTAL DO PROGRAMA</b>				<b>859.000,00</b>	<b>724.300,00</b>	<b>771.290,00</b>	<b>820.940,00</b>	<b>3.175.530,00</b>

(\*) Tipo: P - Projeto A - Atividade OE - Operação Especial NO - Não Orçamentária

Total da função Urbanismo		859.000,00	724.300,00	771.290,00	820.940,00	3.175.530,00
---------------------------	--	------------	------------	------------	------------	--------------



ESTADO DO RIO GRANDE DO SUL  
MUNICÍPIO DE IMIGRANTE  
PLANO PLURIANUAL 2018 -2021  
ANEXO I - PROGRAMAS

0051	Política Habitacional	PROGRAMA	FUNÇÃO DE GOVERNO
			16 Habitação

<b>JUSTIFICATIVA</b>	<b>OBJETIVO</b>
A Política Habitacional do Município prevê a construção de moradias novas destinadas a habitação de interesse social através de casas populares, superando o déficit habitacional de famílias em situação de vulnerabilidade, em relação a renda, residentes no município, contemplando o direito a moradia digna e infraestrutura adequada.	Oferecer moradia digna com infraestrutura adequada, com baixo custo e facilidade no financiamento, às famílias em situação de vulnerabilidade residentes no Município.

<b>ÓRGÃO RESPONSÁVEL PELA EXECUÇÃO</b>	<b>INDICADORES DO PROGRAMA</b>	<b>Índice Recente</b>	<b>Índice ao Final do PPA</b>
07.00 SECRETARIA MUNICIPAL DA SAÚDE E ASSISTÊNCIA SOCIAL	Em construção.		

		METAS						
Tipo (*)	Código	Descrição Produto	unidade de Medida	2018	2019	2020	2021	Total
P	1059	DISPONIBILIZ. DE INFRAESTR. P/ CONSTR. DE CASAS Área c/ infraestrutura disponibilizada	R\$ 1,00 un	0,00	125.000,00	125.000,00	0,00	250.000,00
<b>TOTAL DO PROGRAMA</b>				<b>0,00</b>	<b>125.000,00</b>	<b>125.000,00</b>	<b>0,00</b>	<b>250.000,00</b>

(\* ) Tipo: P - Projeto A - Atividade OE - Operação Especial NO - Não Orçamentária

<b>Total da função Habitação</b>	<b>0,00</b>	<b>125.000,00</b>	<b>125.000,00</b>	<b>0,00</b>	<b>250.000,00</b>
----------------------------------	-------------	-------------------	-------------------	-------------	-------------------





ESTADO DO RIO GRANDE DO SUL  
MUNICÍPIO DE IMIGRANTE  
PLANO PLURIANUAL 2018 -2021  
ANEXO I - PROGRAMAS

0027	Sistema de Esgoto	PROGRAMA	FUNÇÃO DE GOVERNO
			17 Saneamento

<b>JUSTIFICATIVA</b>		<b>OBJETIVO</b>	
A manutenção e conservação da rede de esgoto pluvial e cloacal é de suma importância para a qualidade de vida dos municípios.		Ampliar e conservar a rede de esgoto pluvial e cloacal no Município.	

<b>ÓRGÃO RESPONSÁVEL PELA EXECUÇÃO</b>		<b>INDICADORES DO PROGRAMA</b>		<b>Índice Recente</b>	<b>Índice ao Final do PPA</b>
05.00 SECRETARIA MUNICIPAL DE OBRAS E MOBILIDADE URBANA		Em construção.			

AÇÃO		METAS				Total	
Tipo (*)	Código	Descrição Produto	unidade de Medida	2018	2019	2020	2021
A	2037	CONSTR.MAN.REDE ESGOTO PLUVIAL CLOACAL Rede de esgoto construída e mantida	R\$ 1,00 un	21.790,00 1	23.740,00 1	25.820,00 1	28.060,00 1
<b>TOTAL DO PROGRAMA</b>				<b>21.790,00</b>	<b>23.740,00</b>	<b>25.820,00</b>	<b>28.060,00</b>
							<b>99.410,00</b>

(\* ) Tipo: P - Projeto A - Atividade OE - Operação Especial NO - Não Orçamentária



ESTADO DO RIO GRANDE DO SUL  
MUNICÍPIO DE IMIGRANTE  
PLANO PLURIANUAL 2018 -2021  
ANEXO I - PROGRAMAS

0028	Abastecimento de Água	PROGRAMA	FUNÇÃO DE GOVERNO
			17 Saneamento

JUSTIFICATIVA	OBJETIVO
A qualidade dos níveis de saúde pública tem relação direta com a qualidade da água consumida pela população, que necessita ter acesso a água potável distribuída através de sistemas de abastecimento que permitam a monitoração e tratamento da água consumida.	Ampliar e conservar a rede de abastecimento de água no Município. Garantir a qualidade da água consumida pela população.

ÓRGÃO RESPONSÁVEL PELA EXECUÇÃO	INDICADORES DO PROGRAMA	Índice Recente	Índice ao Final do PPA
05.00 SECRETARIA MUNICIPAL DE OBRAS E MOBILIDADE URBANA	Em construção.		

AÇÃO		METAS				Total	
Tipo (*)	Código	Descrição Produto	unidade de Medida	2018	2019	2020	2021
A	2036	CONSTR.E MAN.POCOS,REDES AGUA E RESERV. Rede de água construída e mantida	R\$ 1,00 un	217.900,00 1	237.430,00 1	258.280,00 1	280.600,00 1
<b>TOTAL DO PROGRAMA</b>				<b>217.900,00</b>	<b>237.430,00</b>	<b>258.280,00</b>	<b>280.600,00</b>
				994.210,00	994.210,00	994.210,00	994.210,00

Total da função Saneamento		239.690,00	261.170,00	284.100,00	308.660,00	1.093.620,00
----------------------------	--	------------	------------	------------	------------	--------------





ESTADO DO RIO GRANDE DO SUL  
MUNICÍPIO DE IMIGRANTE  
PLANO PLURIANUAL 2018 -2021  
ANEXO I - PROGRAMAS

PROGRAMA		FUNÇÃO DE GOVERNO	
0029	Gestão da Política Mun.do Meio Ambiente	18	Gestão Ambiental
JUSTIFICATIVA		OBJETIVO	
É necessário por parte do Poder Público Municipal a intervenção e o apoio nas questões ambientais devido a complexidade da legislação ambiental atual.		Criar e incentivar programas de distribuição de mudas para reflorestamento, embelezamento das áreas urbanas do município e preservação das margens dos arroios. Desenvolver ações necessárias à operacionalização do Aterro Sanitário, além de expedir licenças para atividades que produzem impacto ambiental.	

ÓRGÃO RESPONSÁVEL PELA EXECUÇÃO		INDICADORES DO PROGRAMA		Índice Recente	Índice ao Final do PPA
06.00	SECRETARIA MUNICIPAL DA AGRICULTURA, MEIO AMBIENTE E DESENVOLVIMENTO ECONÔMICO	Em construção.			

AÇÃO		METAS					Total
Tipo (*)	Código	Descrição Produto	Unidade de Medida	2018	2019	2020	2021
A	2075	MAN.E DES.DAS ATIVIDADES DO F.M.M.A. Fundo mantido	R\$ 1,00 un	58.550,00 1	62.590,00 1	66.880,00 1	71.410,00 1
A	2076	REFLOREST.E PRESERV.DE AREAS VERDES Área preservada	R\$ 1,00 sem definição	4.160,00 s/d	4.340,00 s/d	4.520,00 s/d	4.700,00 s/d
<b>TOTAL DO PROGRAMA</b>				<b>62.710,00</b>	<b>66.930,00</b>	<b>71.400,00</b>	<b>76.110,00</b>

(\* ) Tipo: P - Projeto A - Atividade OE - Operação Especial NO - Não Orçamentária

<b>Total da função Gestão Ambiental</b>				<b>62.710,00</b>	<b>66.930,00</b>	<b>71.400,00</b>	<b>76.110,00</b>	<b>277.150,00</b>
---	--	--	--	------------------	------------------	------------------	------------------	-------------------



**ESTADO DO RIO GRANDE DO SUL  
MUNICÍPIO DE IMIGRANTE  
PLANO PLURIANUAL 2018 -2021  
ANEXO I - PROGRAMAS**

PROGRAMA		FUNÇÃO DE GOVERNO	
0030	Desenvolvimento da Produção Vegetal	20	Agricultura
JUSTIFICATIVA		OBJETIVO	
O Município tem sua economia baseada em torno de 46% no setor agrícola que necessita da assistência do Poder Público para a manutenção e incremento dos níveis de produtividade através da participação no custeio da produção.		Viabilizar a produção agrícola de modo a criar condições para a permanência do homem no campo, assim como manter e incrementar a economia local. Criar, desenvolver e participar de programas de corretivos e fertilizantes, sementes e mudas.	

ÓRGÃO RESPONSÁVEL PELA EXECUÇÃO		INDICADORES DO PROGRAMA				Índice Recente	Índice ao Final do PPA
SECRETARIA MUNICIPAL DA AGRICULTURA, MEIO AMBIENTE E DESENVOLVIMENTO ECONÔMICO		Em construção.					

AÇÃO		METAS					Total	
Tipo (*)	Código	Descrição Produto	unidade de Medida	2018	2019	2020	2021	
A	2045	EXEC.PROGR.DE INCENTIVO NA AGRICULTURA Programa de incentivo executado	R\$ 1,00 un	244.350,00 1	261.060,00 1	278.580,00 1	297.170,00 1	1.081.160,00 1
A	2047	INCENTIVO A CITRICULTURA E SILVICULTURA Programa de incentivo executado	R\$ 1,00 un	5.200,00 1	5.430,00 1	5.650,00 1	5.880,00 1	22.160,00 1
		<b>TOTAL DO PROGRAMA</b>		<b>249.550,00</b>	<b>266.490,00</b>	<b>284.230,00</b>	<b>303.050,00</b>	<b>1.103.320,00</b>

( \* ) Tipo: P - Projeto    A - Atividade    OE - Operação Especial    NO - Não Orçamentária



ESTADO DO RIO GRANDE DO SUL  
MUNICÍPIO DE IMIGRANTE  
PLANO PLURIANUAL 2018 -2021  
ANEXO I - PROGRAMAS

PROGRAMA		FUNÇÃO DE GOVERNO
0031	Desenvolvimento da Produção Animal	20 Agricultura
JUSTIFICATIVA		OBJETIVO
O Município tem sua economia baseada em torno de 46% no setor agrícola que necessita da assistência do Poder Público para a manutenção e incremento dos níveis de produtividade através da participação no custeio da produção.		Viabilizar a produção agrícola de modo a criar condições para a permanência do homem no campo, assim como manter e incrementar a economia local. Criar e desenvolver programas de defesa sanitária animal para os rebanhos do Município.

ÓRGÃO RESPONSÁVEL PELA EXECUÇÃO	INDICADORES DO PROGRAMA	Índice Recente	Índice ao Final do PPA
06.00 SECRETARIA MUNICIPAL DA AGRICULTURA, MEIO AMBIENTE E DESENVOLVIMENTO ECONÔMICO	Em construção.		

AÇÃO		METAS				Total		
Tipo (*)	Código	Descrição Produto	unidade de Medida	2018	2019	2020	2021	
A	2046	EXECUCAO DE PROGRAMAS NA PECUARIA Programa de incentivo executado	R\$ 1,00 un	446.210,00 1	476.720,00 1	508.720,00 1	542.660,00 1	1.974.310,00 1
<b>TOTAL DO PROGRAMA</b>				<b>446.210,00</b>	<b>476.720,00</b>	<b>508.720,00</b>	<b>542.660,00</b>	<b>1.974.310,00</b>

(\* ) Tipo: P - Projeto A - Atividade OE - Operação Especial NO - Não Orçamentária



ESTADO DO RIO GRANDE DO SUL  
MUNICÍPIO DE IMIGRANTE  
PLANO PLURIANUAL 2018 -2021  
ANEXO I - PROGRAMAS

PROGRAMA		FUNÇÃO DE GOVERNO						
0032	Beneficiamento da Produção Agrícola	20	Agricultura					
JUSTIFICATIVA		OBJETIVO						
A produção agrícola gerada no Município é comercializada praticamente 100% in natura. É necessário criar meios para que se agregue valor a certa parcela dos produtos agrícolas produzidos incrementando a renda familiar e a economia		Incrementar a renda familiar e a economia local.						
ORGÃO RESPONSÁVEL PELA EXECUÇÃO		INDICADORES DO PROGRAMA						
06.00 SECRETARIA MUNICIPAL DA AGRICULTURA, MEIO AMBIENTE E DESENVOLVIMENTO ECONÔMICO		Em construção.						
AÇÃO		METAS						
Tipo (*)	Código	Descrição Produto	unidade de Medida	2018	2019	2020	2021	Total
A	2049	INCENTIVO AS AGROINDUSTRIAS Agroindústria incentivada	R\$ 1,00 sem definição	5.200,00 s/d	5.430,00 s/d	5.650,00 s/d	5.880,00 s/d	22.160,00 s/d
<b>TOTAL DO PROGRAMA</b>				<b>5.200,00</b>	<b>5.430,00</b>	<b>5.650,00</b>	<b>5.880,00</b>	<b>22.160,00</b>

(\* ) Tipo: P - Projeto A - Atividade OE - Operação Especial NO - Não Orçamentária



**ESTADO DO RIO GRANDE DO SUL  
MUNICÍPIO DE IMIGRANTE  
PLANO PLURIANUAL 2018 -2021  
ANEXO I - PROGRAMAS**

PROGRAMA		FUNÇÃO DE GOVERNO
0033	Capacitação dos Produtores Rurais	20 Agricultura
JUSTIFICATIVA		OBJETIVO
As técnicas de produção agrícola sofrem constantes mudanças em seu manuseio. A fim de se adequar a estes novos processos, os produtores rurais necessitam de capacitação e treinamento. Também para atuarem nas agroindústrias, é necessário que os produtores tenham conhecimento das técnicas adequadas de beneficiamento da produção.		Estimular e manter convênios com entidades afins, na área da extensão rural que orientem o produtor, fazendo-o progredir e aumentar a produtividade.

ORGÃO RESPONSÁVEL PELA EXECUÇÃO		INDICADORES DO PROGRAMA		Índice Recente	Índice ao Final do PPA
06.00	SECRETARIA MUNICIPAL DA AGRICULTURA, MEIO AMBIENTE E DESENVOLVIMENTO ECONÔMICO	Em construção.			

AÇÃO		METAS				Total	
Tipo (*)	Código	Descrição Produto	unidade de Medida	2018	2019	2020	2021
A	2050	CAPACITACAO E ASSIST.AO PRODUTOR RURAL Produtor assistido e capacitado	R\$ 1,00 %	63.880,00 100	68.280,00 100	72.960,00 100	77.910,00 100
<b>TOTAL DO PROGRAMA</b>				<b>63.880,00</b>	<b>68.280,00</b>	<b>72.960,00</b>	<b>77.910,00</b>
							<b>283.030,00</b>

(\* ) Tipo: P - Projeto    A - Atividade    OE - Operação Especial    NO - Não Orçamentária



**ESTADO DO RIO GRANDE DO SUL  
MUNICÍPIO DE IMIGRANTE  
PLANO PLURIANUAL 2018 -2021  
ANEXO I - PROGRAMAS**

<b>PROGRAMA</b>	
0034 Mecanização Agrícola	FUNÇÃO DE GOVERNO 20 Agricultura

<b>JUSTIFICATIVA</b>	<b>OBJETIVO</b>
As propriedades rurais do município tem como característica principal o minifúndio mantido pela estrutura familiar que, na maioria dos casos, não dispõe de condições para a aquisição e manutenção de máquinas e implementos agrícolas para a agilização e incremento das atividades produtivas. Para isso torna-se necessário o apoio do Poder Público para o atendimento desta demanda.	Manter e incrementar os níveis da produtividade agrícola e estimular a permanência do homem no campo.

<b>ÓRGÃO RESPONSÁVEL PELA EXECUÇÃO</b>	<b>INDICADORES DO PROGRAMA</b>	<b>Índice Recente</b>	<b>Índice ao Final do PPA</b>
06.00 SECRETARIA MUNICIPAL DA AGRICULTURA, MEIO AMBIENTE E DESENVOLVIMENTO ECONÔMICO	Em construção.		

AÇÃO		unidade de Medida	METAS				Total
			2018	2019	2020	2021	
P	1026 AQ.VEICULO,MAQ.IMPL.AGRICOLA(PATR.AGRIC) Veículo, máquina e/ou implemento adquirido	R\$ 1,00 un	460.000,00 3	300.000,00 2	300.000,00 2	300.000,00 2	1.360.000,00 9
A	2051 MAN.MAQS.IMPL.AGRICOLAS (PATR.AGRIC.) Veículo, máquina e/ou implemento mantido	R\$ 1,00 un	462.150,00 14	493.740,00 16	526.880,00 16	562.040,00 16	2.044.810,00 16
<b>TOTAL DO PROGRAMA</b>			<b>922.150,00</b>	<b>793.740,00</b>	<b>826.880,00</b>	<b>862.040,00</b>	<b>3.404.810,00</b>

(\* ) Tipo: P - Projeto A - Atividade OE - Operação Especial NO - Não Orçamentária

<b>Total da função Agricultura</b>	<b>1.686.990,00</b>	<b>1.610.660,00</b>	<b>1.698.440,00</b>	<b>1.791.540,00</b>	<b>6.787.630,00</b>
------------------------------------	---------------------	---------------------	---------------------	---------------------	---------------------





ESTADO DO RIO GRANDE DO SUL  
MUNICÍPIO DE IMIGRANTE  
PLANO PLURIANUAL 2018 -2021  
ANEXO I - PROGRAMAS

0036	Incentivo às Indústrias	PROGRAMA	FUNÇÃO DE GOVERNO
			22 Indústria

<b>JUSTIFICATIVA</b>	<b>OBJETIVO</b>
É necessária a diversificação das atividades econômicas a fim de se evitar grandes impactos econômicos na economia local no caso de crises em outros setores. Neste sentido o Poder Público incentiva o Setor Industrial para um incremento neste setor, além de absorção de mão-de-obra.	Incentivar a instalação e a manutenção de indústrias no Município, visando equacionar o problema do desemprego e aumentar a arrecadação.

<b>ÓRGÃO RESPONSÁVEL PELA EXECUÇÃO</b>		<b>INDICADORES DO PROGRAMA</b>	<b>Índice Recente</b>	<b>Índice ao Final do PPA</b>
06.00 SECRETARIA MUNICIPAL DA AGRICULTURA, MEIO AMBIENTE E DESENVOLVIMENTO ECONÔMICO		Em construção.		

AÇÃO		METAS					Total
Tipo (*)	Código	Descrição Produto	unidade de Medida	2018	2019	2020	2021
P	1055	AQUISIÇÃO DE ÁREA P/ INSTALAÇÃO DE INDÚSTRIA Área adquirida	R\$ 1,00 un	0,00	0,00	0,00	250.000,00
A	2052	INCENTIVO NA INSTALACAO DE INDUSTRIAS Empresa incentivada	R\$ 1,00 sem definição	31.250,00	32.580,00	33.920,00	35.290,00
<b>TOTAL DO PROGRAMA</b>				<b>31.250,00</b>	<b>32.580,00</b>	<b>33.920,00</b>	<b>285.290,00</b>
							<b>383.040,00</b>

(\* ) Tipo: P - Projeto A - Atividade OE - Operação Especial NO - Não Orçamentária

<b>Total da função Indústria</b>		<b>31.250,00</b>	<b>32.580,00</b>	<b>33.920,00</b>	<b>285.290,00</b>	<b>383.040,00</b>
----------------------------------	--	------------------	------------------	------------------	-------------------	-------------------



ESTADO DO RIO GRANDE DO SUL  
MUNICÍPIO DE IMIGRANTE  
PLANO PLURIANUAL 2018 -2021  
ANEXO I - PROGRAMAS

PROGRAMA	FUNÇÃO DE GOVERNO
0037 Promoção do Comércio	23 Comércio e Serviços

JUSTIFICATIVA	OBJETIVO
É necessária a diversificação das atividades econômicas a fim de se evitar grandes impactos econômicos na economia local no caso de crises em outros setores. Neste sentido o Poder Público incentiva o Setor Comercial para um incremento neste setor, além de absorção de mão-de-obra.	Promover campanhas de incentivo ao comércio local em parceria com a CDL ou entidades similares e participar de promoções que divulguem o comércio local.

ÓRGÃO RESPONSÁVEL PELA EXECUÇÃO	INDICADORES DO PROGRAMA	Índice Recente	Índice ao Final do PPA
06.00 SECRETARIA MUNICIPAL DA AGRICULTURA, MEIO AMBIENTE E DESENVOLVIMENTO ECONÔMICO	Em construção.		

AÇÃO		METAS						
Tipo (*)	Código	Descrição Produto	unidade de Medida	2018	2019	2020	2021	Total
A	2053	INCENTIVOS AO COMERCIO Atividade comercial incentivada	R\$ 1,00 un	8.330,00 1	8.680,00 1	9.040,00 1	9.410,00 1	35.460,00 1
A	2054	PARTIC.PROM.NATALINA E OUTROS EVENTOS Evento incentivado	R\$ 1,00 un	10.410,00 2	10.860,00 2	11.300,00 2	11.760,00 2	44.330,00 2
		<b>TOTAL DO PROGRAMA</b>		<b>18.740,00</b>	<b>19.540,00</b>	<b>20.340,00</b>	<b>21.170,00</b>	<b>79.790,00</b>

(\* ) Tipo: P - Projeto A - Atividade OE - Operação Especial NO - Não Orçamentária





ESTADO DO RIO GRANDE DO SUL  
MUNICÍPIO DE IMIGRANTE  
PLANO PLURIANUAL 2018 -2021  
ANEXO I - PROGRAMAS

PROGRAMA		FUNÇÃO DE GOVERNO
0038	Aumento da Arrecadação Municipal	23 Comércio e Serviços

JUSTIFICATIVA	OBJETIVO
A emissão de Notas Fiscais pelas empresas/produtores rurais do Município é importante para a composição do valor adicionado do Município e do índice de produtividade rural, critérios básicos para a definição do índice de participação do município para a distribuição dos recursos do ICMS, IPI/EXP e LC 87/96. Portanto é necessário criar condições para incentivar esta prática.	Incentivar a emissão de Notas Fiscais para incrementar a arrecadação municipal.

ÓRGÃO RESPONSÁVEL PELA EXECUÇÃO	INDICADORES DO PROGRAMA	Índice Recente	Índice ao Final do PPA
06.00 SECRETARIA MUNICIPAL DA AGRICULTURA, MEIO AMBIENTE E DESENVOLVIMENTO ECONÔMICO	Em construção.		

AÇÃO		METAS						
Tipo (*)	Código	Descrição Produto	unidade de Medida	2018	2019	2020	2021	Total
A	2055	PROGRAMA DE INCENTIVO A ARRECADACAO Prêmios distribuídos	R\$ 1,00 sem definição	31.250,00 s/d	32.580,00 s/d	33.920,00 s/d	35.290,00 s/d	133.040,00 s/d
<b>TOTAL DO PROGRAMA</b>				<b>31.250,00</b>	<b>32.580,00</b>	<b>33.920,00</b>	<b>35.290,00</b>	<b>133.040,00</b>

(\* ) Tipo: P - Projeto A - Atividade OE - Operação Especial NO - Não Orçamentária



ESTADO DO RIO GRANDE DO SUL  
MUNICÍPIO DE IMIGRANTE  
PLANO PLURIANUAL 2018 -2021  
ANEXO I - PROGRAMAS

PROGRAMA	FUNÇÃO DE GOVERNO
0039 Promoção do Turismo	23 Comércio e Serviços

JUSTIFICATIVA	OBJETIVO
O Município tem potencialidades turísticas ainda não exploradas totalmente. É necessário que se crie condições para o desenvolvimento destas potencialidades projetando o Município, como também incrementando a economia local.	Promover a divulgação do Município através de apoio ao Turismo local.

ÍNDICADORES DO PROGRAMA	Índice Recente	Índice ao Final do PPA
04.00 SECRETARIA MUNICIPAL DE EDUCAÇÃO, CULTURA, DESPORTO E TURISMO	Em construção.	

Tipo (*)	Código	Descrição Produto	unidade de Medida	METAS			Total
				2018	2019	2020	
A	2027	PROMOCAO DO TURISMO LOCAL Setor incentivado	R\$ 1,00 un	12.500,00 1	13.030,00 1	13.560,00 1	53.200,00 1
TOTAL DO PROGRAMA				12.500,00	13.030,00	13.560,00	53.200,00

(\* ) Tipo: P - Projeto A - Atividade OE - Operação Especial NO - Não Orçamentária

Total da função Comércio e Serviços	62.490,00	65.150,00	67.820,00	70.570,00	266.030,00
-------------------------------------	-----------	-----------	-----------	-----------	------------



ESTADO DO RIO GRANDE DO SUL  
MUNICÍPIO DE IMIGRANTE  
PLANO PLURIANUAL 2018 -2021  
ANEXO 1 - PROGRAMAS

PROGRAMA		FUNÇÃO DE GOVERNO
0040	Acesso a Informação Televisada	24 Comunicações

JUSTIFICATIVA	OBJETIVO
Devido à localização geográfica do Município, o sinal dos canais de televisão com programação local necessitam de sistema de retransmissão para chegarem às casas das famílias residentes no Município.	Permitir o acesso da população ao sinal de televisão com programação local.

ÍNDICE RECENTE	ÍNDICE AO FINAL DO PPA
Em construção.	

05.00 SECRETARIA MUNICIPAL DE OBRAS E MOBILIDADE URBANA

Tipo (*)	Código	Descrição Produto	unidade de Medida	METAS			Total
				2018	2019	2020	
A	2033	AQ.E MAN. EQUIP.DE RETRANSM.CANAIS TV Sistema equipado e mantido	R\$ 1,00 un	5.200,00 1	5.430,00 1	5.650,00 1	22.160,00 1
TOTAL DO PROGRAMA				5.200,00	5.430,00	5.650,00	22.160,00

(\*) Tipo: P - Projeto A - Atividade OE - Operação Especial NO - Não Orçamentária



ESTADO DO RIO GRANDE DO SUL  
MUNICÍPIO DE IMIGRANTE  
PLANO PLURIANUAL 2018 -2021  
ANEXO I - PROGRAMAS

0041	Telefonia	PROGRAMA	FUNÇÃO DE GOVERNO
			24 Comunicações

<b>JUSTIFICATIVA</b>	<b>OBJETIVO</b>
O sinal da telefonia móvel celular ainda não abrange a totalidade da área do Município, principalmente em áreas com concentração populacional mais elevada. É necessária a intervenção do município para o aumento da área de cobertura.	Ampliar a cobertura do sinal da telefonia móvel celular na área municipal.

<b>ÓRGÃO RESPONSÁVEL PELA EXECUÇÃO</b>	<b>INDICADORES DO PROGRAMA</b>	<b>Índice Recente</b>	<b>Índice ao Final do PPA</b>
05.00 SECRETARIA MUNICIPAL DE OBRAS E MOBILIDADE URBANA	Em construção.		

AÇÃO		METAS						
Tipo (*)	Código	Descrição Produto	unidade de Medida	2018	2019	2020	2021	Total
A	2106	ACESSO À TELEFONIA MÓVEL Sistema de telefonia móvel acessado	R\$ 1,00 un	21.000,00 1	42.000,00 1	45.000,00 1	48.000,00 1	156.000,00 1
<b>TOTAL DO PROGRAMA</b>				<b>21.000,00</b>	<b>42.000,00</b>	<b>45.000,00</b>	<b>48.000,00</b>	<b>156.000,00</b>

(\*) Tipo: P - Projeto A - Atividade OE - Operação Especial NO - Não Orçamentária

<b>Total da função Comunicações</b>	<b>26.200,00</b>	<b>47.430,00</b>	<b>50.650,00</b>	<b>53.880,00</b>	<b>178.160,00</b>
-------------------------------------	------------------	------------------	------------------	------------------	-------------------



ESTADO DO RIO GRANDE DO SUL  
MUNICÍPIO DE IMIGRANTE  
PLANO PLURIANUAL 2018 -2021  
ANEXO I - PROGRAMAS

PROGRAMA	FUNÇÃO DE GOVERNO
0042 Iluminação Pública	25 Energia

JUSTIFICATIVA	OBJETIVO
O crescimento da atividade econômica municipal cria a necessidade da adequação da rede elétrica municipal em virtude do aumento da demanda. Neste sentido é preciso que o Poder Público coopere no custeio destes investimentos.	Participar na melhoria das redes de energia elétrica.

ORGÃO RESPONSÁVEL PELA EXECUÇÃO	INDICADORES DO PROGRAMA	Índice Recente	Índice ao Final do PPA
05.00 SECRETARIA MUNICIPAL DE OBRAS E MOBILIDADE URBANA	Em construção.		

AÇÃO		METAS						
Tipo (*)	Código	Descrição Produto	unidade de Medida	2018	2019	2020	2021	Total
P	1007	PARTICIPACAO NA REDE ELETRICA Rede melhorada	R\$ 1,00 un	5.200,00 1	5.430,00 1	5.650,00 1	5.880,00 1	22.160,00 1
TOTAL DO PROGRAMA				5.200,00	5.430,00	5.650,00	5.880,00	22.160,00

(\* ) Tipo: P - Projeto A - Atividade OE - Operação Especial NO - Não Orçamentária



ESTADO DO RIO GRANDE DO SUL  
MUNICÍPIO DE IMIGRANTE  
PLANO PLURIANUAL 2018 -2021  
ANEXO I - PROGRAMAS

0043	Eletrificação Rural	PROGRAMA	FUNÇÃO DE GOVERNO
			25 Energia

		JUSTIFICATIVA	OBJETIVO
As pessoas que residem no meio rural têm a necessidade de ter ao seu dispor estruturas mínimas que contribuam para melhorar as condições de vida do homem no campo.		Promover a extensão da rede de energia elétrica à área rurais, buscando melhorar as condições de vida do homem no campo.	

06.00	SECRETARIA MUNICIPAL DA AGRICULTURA, MEIO AMBIENTE E DESENVOLVIMENTO ECONÔMICO	ORGÃO RESPONSÁVEL PELA EXECUÇÃO	INDICADORES DO PROGRAMA	Índice Recente	Índice ao Final do PPA
			Em construção.		

AÇÃO		METAS						
Tipo (*)	Código	Descrição Produto	unidade de Medida	2018	2019	2020	2021	Total
P	1009	ELETRIFICACAO RURAL Sistema incentivado	R\$ 1,00 un	12.500,00 1	13.030,00 1	13.560,00 1	14.110,00 1	53.200,00 1
<b>TOTAL DO PROGRAMA</b>				<b>12.500,00</b>	<b>13.030,00</b>	<b>13.560,00</b>	<b>14.110,00</b>	<b>53.200,00</b>

(\* ) Tipo: P - Projeto A - Atividade OE - Operação Especial NO - Não Orçamentária

				17.700,00	18.460,00	19.210,00	19.990,00	75.360,00
<b>Total da função Energia</b>								





ESTADO DO RIO GRANDE DO SUL  
MUNICÍPIO DE IMIGRANTE  
PLANO PLURIANUAL 2018-2021  
ANEXO I - PROGRAMAS

PROGRAMA		FUNÇÃO DE GOVERNO
0044	Manutenção do Sistema Viário Municipal	26 Transporte

JUSTIFICATIVA		OBJETIVO
O Município necessita de um sistema viário em condições que permita o escoamento da produção dos diversos setores, realização das atividades do transporte escolar, transporte coletivo e demais necessidades dos usuários do sistema.		Manter o sistema viário municipal em condições ideais de uso.

ORGÃO RESPONSÁVEL PELA EXECUÇÃO		INDICADORES DO PROGRAMA	Índice Recente	Índice ao Final do PPA
05.00 - SECRETARIA MUNICIPAL DE OBRAS E MOBILIDADE URBANA		Em construção.		

Tipo (*)	Código	Descrição Produto	unidade de Medida	METAS					Total
				2018	2019	2020	2021		
A	2038	CONSTR.E MAN.ABRIGOS E PARADAS DE ONIBUS Abrigo construído e mantido	R\$ 1,00 sem definição	8.330,00 s/c	8.680,00 s/d	9.040,00 s/d	9.410,00 s/d	35.460,00 s/d	
A	2039	MAN.ESTRADAS,PONTES,PONT.E BUEIROS Serviço mantido	R\$ 1,00 un	265.600,00 1	283.760,00 1	302.810,00 1	323.010,00 1	1.175.180,00 1	
A	2040	MANUTENCAO DE EQUIP.RODOVIARIOS Veículo, máquina e/ou implemento mantido	R\$ 1,00 un	159.360,00 10	170.250,00 10	181.680,00 10	193.800,00 10	705.090,00 10	
A	2041	MANUT.RUAS PAVIMENT.E OBRAS VIARIAS Serviço mantido	R\$ 1,00 un	63.740,00 1	68.100,00 1	72.670,00 1	77.520,00 1	282.030,00 1	
A	2048	MAN.DO SISTEMA VIARIO MUNIC.- REC.CIDE Atividade mantida	R\$ 1,00 un	12.600,00 1	13.140,00 1	13.680,00 1	14.230,00 1	53.650,00 1	
A	2091	MAN.DO SISTEMA VIARIO MUNIC.- REC.MULTAS TRÂNSITO Atividade mantida	R\$ 1,00 un	1.040,00 1	1.080,00 1	1.130,00 1	1.170,00 1	4.420,00 1	
<b>TOTAL DO PROGRAMA</b>				<b>510.670,00</b>	<b>545.010,00</b>	<b>581.010,00</b>	<b>619.140,00</b>	<b>2.255.830,00</b>	

(\* ) Tipo: P - Projeto A - Atividade OE - Operação Especial NO - Não Orçamentária



ESTADO DO RIO GRANDE DO SUL  
MUNICÍPIO DE IMIGRANTE  
PLANO PLURIANUAL 2018 -2021  
ANEXO I - PROGRAMAS

PROGRAMA		FUNÇÃO DE GOVERNO
0045	Ampl.e Adeq. do Sistema Viário Municipal	26 Transporte

JUSTIFICATIVA	OBJETIVO
O crescimento econômico do Município pressupõe a necessidade de um sistema viário municipal que suporte e se adapte a demanda de escoamento de produção e dos demais usuários. A ampliação e adequação deste sistema também é fator determinante na atração de novos investimentos.	Adequar o sistema viário às necessidades do crescimento econômico municipal.

ÓRGÃO RESPONSÁVEL PELA EXECUÇÃO	INDICADORES DO PROGRAMA	Índice Recente	Índice ao Final do PPA
05.00 SECRETARIA MUNICIPAL DE OBRAS E MOBILIDADE URBANA	Em construção.		

AÇÃO		METAS					Total	
Tipo (*)	Código	Descrição Produto	unidade de Medida	2018	2019	2020	2021	
P	1008	EXEC.PAVIM.DE RUAS MUNICIPAIS Área pavimentada ou calçada	R\$ 1,00 m <sup>2</sup>	159.360,00 s/d	170.250,00 s/d	181.680,00 s/d	193.800,00 s/d	705.090,00 s/d
P	1021	AQUISICAO DE EQUIPAMENTOS RODOVIARIOS Veículo, máquina e/ou implemento adquirido	R\$ 1,00 un	15.930,00 1	17.020,00 1	18.160,00 1	19.380,00 1	70.490,00 4
P	1022	CONSTR.AMPL. ESTRADAS,PONTES E BUEIROS Estrada, ponte e bueiro construído ou ampliado	R\$ 1,00 un	72.930,00 1	76.020,00 1	79.150,00 1	82.360,00 1	310.460,00 1
P	1031	EXEC.PAVIM.RUAS MUN.-Conv.Uniao Asfalto Área pavimentada ou calçada	R\$ 1,00 m <sup>2</sup>	244.000,00 s/d	0,00 s/d	0,00 s/d	0,00 s/d	244.000,00 s/d
P	1064	CONSTRUÇÃO DE PÓRTICO NO ACESSO AO MUNICÍPIO Pórtico construído	R\$ 1,00 un	0,00	0,00	0,00	412.000,00 1	412.000,00 1
<b>TOTAL DO PROGRAMA</b>				<b>492.220,00</b>	<b>263.290,00</b>	<b>278.990,00</b>	<b>707.540,00</b>	<b>1.742.040,00</b>

(\*) Tipo: P - Projeto A - Atividade OE - Operação Especial NO - Não Orçamentária

<b>Total da função Transporte</b>	<b>1.002.890,00</b>	<b>808.300,00</b>	<b>860.000,00</b>	<b>1.326.680,00</b>	<b>3.997.870,00</b>
-----------------------------------	---------------------	-------------------	-------------------	---------------------	---------------------





ESTADO DO RIO GRANDE DO SUL  
MUNICÍPIO DE IMIGRANTE  
PLANO PLURIANUAL 2018 -2021  
ANEXO I - PROGRAMAS

PROGRAMA		FUNÇÃO DE GOVERNO
0046	Desporto Comunitário	27 Desporto e Lazer
JUSTIFICATIVA		OBJETIVO
As atividades desportivas comunitárias são necessárias a fim de possibilitar constantemente uma melhor qualidade de vida, cabendo a Administração Pública contribuir para a realização de eventos na área, além de dotar os Centros Comunitários com espaços públicos adequados para a prática de esportes e ou eventos sócio-culturais.		Oportunizar a realização da prática desportiva à toda a população, dotando os Centros Comunitários de quadras de esporte, mantendo os mesmos, de modo a propiciar condições de lazer à população.

ÓRGÃO RESPONSÁVEL PELA EXECUÇÃO		INDICADORES DO PROGRAMA			Índice Recente	Índice ao Final do PPA
04.00 SECRETARIA MUNICIPAL DE EDUCAÇÃO, CULTURA, DESPORTO E TURISMO		Em construção.				

AÇÃO		METAS					Total	
Tipo (*)	Código	Descrição Produto	unidade de Medida	2018	2019	2020	2021	
P	1056	CONSTRUCAO DE CENTRO ESPORTIVO NO BAIRRO D.F Centro esportivo construído	R\$ 1,00 un	140.000,00 1	0,00	0,00	0,00	140.000,00 1
A	2025	PROMOCAO DE COMPETICOES ESPORTIVAS Atividade esportiva promovida	R\$ 1,00 un	31.250,00 1	32.580,00 1	33.920,00 1	35.290,00 1	133.040,00 1
A	2026	MAN.E APARELH.DE PARQUES ESPORT. Imóveis mantidos	R\$ 1,00 un	52.090,00 2	54.300,00 2	56.530,00 2	58.830,00 3	221.750,00 3
P	1065	CONSTRUÇÃO DE CENTRO ESPORTIVO NA SEDE Centro esportivo construído	R\$ 1,00 un	0,00	0,00	0,00	250.000,00 1	250.000,00 1
<b>TOTAL DO PROGRAMA</b>				<b>223.340,00</b>	<b>86.880,00</b>	<b>90.450,00</b>	<b>344.120,00</b>	<b>744.790,00</b>

(\* ) Tipo: P - Projeto A - Atividade OE - Operação Especial NO - Não Orçamentária



ESTADO DO RIO GRANDE DO SUL  
MUNICÍPIO DE IMIGRANTE  
PLANO PLURIANUAL 2018 -2021  
ANEXO I - PROGRAMAS

PROGRAMA		FUNÇÃO DE GOVERNO	
0047	Lazer Comunitário	27	Desporto e Lazer


JUSTIFICATIVA	OBJETIVO
É necessário que o Poder Público mantenha espaços que permitam o lazer e o convívio social da comunidade e que também sejam ponto de referência e de embelezamento da cidade.	Ampliar e remodelar as praças e parques, inclusive com calçamento e ajardinamento, dando melhores condições de serem usufruídos pela população.

ÓRGÃO RESPONSÁVEL PELA EXECUÇÃO	INDICADORES DO PROGRAMA	Índice Recente	Índice ao Final do RPA
05.00 SECRETARIA MUNICIPAL DE OBRAS E MOBILIDADE URBANA	Em construção.		

Tipo (*)	Código	Descrição Produto	unidade de Medida	METAS			Total
				2018	2019	2020	
A	2035	AMPL.REMODELACAO E MAN.PARQUES E JARDINS Espaço mantido	R\$ 1,00 un	18.750,00 4	19.540,00 4	20.350,00 4	79.810,00 4
<b>TOTAL DO PROGRAMA</b>				<b>18.750,00</b>	<b>19.540,00</b>	<b>20.350,00</b>	<b>79.810,00</b>

(\* ) Tipo: P - Projeto A - Atividade OE - Operação Especial NO - Não Orçamentária

<b>Total da função Desporto e Lazer</b>				<b>242.090,00</b>	<b>106.420,00</b>	<b>110.800,00</b>	<b>824.600,00</b>
---	--	--	--	-------------------	-------------------	-------------------	-------------------



ESTADO DO RIO GRANDE DO SUL  
MUNICÍPIO DE IMIGRANTE  
PLANO PLURIANUAL 2018 -2021  
ANEXO II - RESUMO POR PROGRAMA

PROGRAMA	DESCRIÇÃO DO PROGRAMA	2018	2019	2020	2021	Total do PPA	% s/ o Total do Período
0001	Execução da Ação Legislativa	413.950,00	449.870,00	488.170,00	529.100,00	1.881.090,00	2,07%
0002	Adeq.da Infra-estrutura Adm.do Legislat.	10.620,00	96.350,00	87.110,00	12.920,00	207.000,00	0,23%
0003	Execução Administrativa e Gerencial	4.004.630,00	4.358.610,00	4.736.400,00	5.140.400,00	18.240.040,00	20,06%
0004	Aperf.e Moderniz.da Gestão Adm.Municipal	166.690,00	343.770,00	330.910,00	288.250,00	1.129.620,00	1,24%
0005	Assistência Financeira	116.260,00	124.280,00	132.800,00	141.790,00	515.130,00	0,57%
0007	Apoio na Segurança Pública	57.510,00	126.950,00	132.410,00	137.940,00	454.810,00	0,50%
0008	Serviços de Assistência ao Idoso	30.210,00	31.490,00	32.790,00	34.120,00	128.610,00	0,14%
0009	Serviços de Assistência ao Deficiente	3.640,00	3.800,00	3.950,00	4.110,00	15.500,00	0,02%
0010	Serv.de Proteção a Criança e ao Adolec.	163.250,00	177.710,00	193.140,00	209.650,00	743.750,00	0,82%
0011	Assistência Social Comunitária	111.970,00	116.740,00	121.540,00	126.460,00	476.710,00	0,52%
0012	Gestão da Política Mun.de Assist.Social	282.120,00	306.210,00	331.910,00	659.320,00	1.579.560,00	1,74%
0051	Política Habitacional	0,00	125.000,00	125.000,00	0,00	250.000,00	0,27%
0052	Previdência do Servidor Público Municipal	169.520,00	184.720,00	200.940,00	218.300,00	773.480,00	0,85%
0013	Adm.do Sistema Público Mun.de Saúde	272.370,00	296.780,00	322.860,00	350.750,00	1.242.760,00	1,37%
0014	Aperf.e Adeq.do Sist.Publico Mun.de Saúde	568.420,00	182.240,00	81.140,00	85.240,00	917.040,00	1,01%
0015	Medicamentos para Todos	172.420,00	183.240,00	194.520,00	206.440,00	756.620,00	0,83%
0016	Implant.e Qualif.de Programas de Saúde	1.224.820,00	1.303.140,00	1.385.860,00	1.472.930,00	5.386.750,00	5,92%
0017	Vigilância em Saúde	75.000,00	78.180,00	81.400,00	84.690,00	319.270,00	0,35%
0018	Extensão dos Serviços de Saúde	425.860,00	455.230,00	486.450,00	519.400,00	1.886.940,00	2,07%
0049	Assistência Médica à População	1.240.690,00	1.340.500,00	1.446.530,00	1.559.500,00	5.587.220,00	6,14%
0019	Adm.do Sist.Público Mun.de Educação	3.871.190,00	4.203.040,00	4.556.690,00	4.934.480,00	17.565.400,00	19,31%
0020	Aperf.eAdeq.do Sist.Publico Mun.de Educ.	141.650,00	33.560,00	135.520,00	737.600,00	1.048.330,00	1,15%
0021	Apoio ao Aluno do Ensino Médio	48.110,00	50.920,00	53.840,00	56.910,00	209.780,00	0,23%
0022	Apoio ao Aluno do Ensino Superior	95.610,00	102.150,00	109.010,00	116.280,00	423.050,00	0,47%
0023	Biblioteca para Todos	6.250,00	6.510,00	6.780,00	7.050,00	26.590,00	0,03%
0024	Difusão da Cultura	527.160,00	403.130,00	430.090,00	459.310,00	1.819.690,00	2,00%
0025	Patrimônio Histórico-Cultural	150.000,00	5.000,00	6.000,00	7.000,00	168.000,00	0,18%
0026	Manut.e Aperf.da Infraestrutura Urbana	859.000,00	724.300,00	771.290,00	820.940,00	3.175.530,00	3,49%
0027	Sistema de Esgoto	21.790,00	23.740,00	25.820,00	28.060,00	99.410,00	0,11%
0028	Abastecimento de Água	217.900,00	237.430,00	258.280,00	280.600,00	994.210,00	1,09%
0029	Gestão da Política Mun.do Meio Ambiente	62.710,00	66.930,00	71.400,00	76.110,00	277.150,00	0,30%
0030	Desenvolvimento da Produção Vegetal	249.550,00	266.490,00	284.230,00	303.050,00	1.103.320,00	1,21%
0031	Desenvolvimento da Produção Animal	446.210,00	476.720,00	508.720,00	542.660,00	1.974.310,00	2,17%



ESTADO DO RIO GRANDE DO SUL  
MUNICÍPIO DE IMIGRANTE  
PLANO PLURIANUAL 2018 -2021  
ANEXO II - RESUMO POR PROGRAMA

PROGRAMA	DESCRIÇÃO DO PROGRAMA	2018	2019	2020	2021	Total do PPA	% s/ o Total do Período
0032	Beneficiamento da Produção Agrícola	5.200,00	5.430,00	5.650,00	5.880,00	22.160,00	0,02%
0033	Capacitação dos Produtores Rurais	63.880,00	68.280,00	72.960,00	77.910,00	283.030,00	0,31%
0034	Mecanização Agrícola	922.150,00	793.740,00	826.880,00	862.040,00	3.404.810,00	3,74%
0036	Incentivo às Indústrias	31.250,00	32.580,00	33.920,00	285.290,00	383.040,00	0,42%
0037	Promoção do Comércio	18.740,00	19.540,00	20.340,00	21.170,00	79.790,00	0,09%
0038	Aumento da Arrecadação Municipal	31.250,00	32.580,00	33.920,00	35.290,00	133.040,00	0,15%
0039	Promoção do Turismo	12.500,00	13.030,00	13.560,00	14.110,00	53.200,00	0,06%
0040	Acesso a Informação Televisada	5.200,00	5.430,00	5.650,00	5.880,00	22.160,00	0,02%
0041	Telefonia	21.000,00	42.000,00	45.000,00	48.000,00	156.000,00	0,17%
0042	Iluminação Pública	5.200,00	5.430,00	5.650,00	5.880,00	22.160,00	0,02%
0043	Eletificação Rural	12.500,00	13.030,00	13.560,00	14.110,00	53.200,00	0,06%
0044	Manutenção do Sistema Viário Municipal	510.670,00	545.010,00	581.010,00	619.140,00	2.255.830,00	2,48%
0045	Ampliação Adeq. do Sistema Viário Municipal	492.220,00	263.290,00	278.990,00	707.540,00	1.742.040,00	1,92%
0046	Desporto Comunitário	223.340,00	86.880,00	90.450,00	344.120,00	744.790,00	0,82%
0047	Lazer Comunitário	18.750,00	19.540,00	20.350,00	21.170,00	79.810,00	0,09%
I	TOTAL DOS PROGRAMAS	18.580.930,00	18.830.520,00	20.181.390,00	23.218.890,00	80.811.730,00	88,85%

OPERAÇÃO ESPECIAL	DESCRIÇÃO DO PROGRAMA	2018	2019	2020	2021	Total Período	% s/ o Total do Período
3002	PAGAMENTOS RELATIVOS A PRECATORIOS	40.110,00	41.810,00	43.530,00	45.290,00	170.740,00	0,19%
3003	AMORTIZACAO DA DÍVIDA FUNDADA PIMES BADESUL	415.000,00	342.500,00	211.000,00	186.000,00	1.154.500,00	1,27%
3004	AMORTIZAÇÃO DO PASSIVO ATUARIAL	327.420,00	365.310,00	406.870,00	452.560,00	1.552.160,00	1,71%
3005	PAGAMENTOS DE INATIVOS E PENSIONISTAS	135.300,00	150.950,00	168.130,00	187.010,00	641.390,00	0,71%
3007	CONTRIBUIÇÕES E ENCARGOS	196.910,00	205.260,00	213.700,00	222.380,00	838.250,00	0,92%
3008	DEVOLUÇÃO DE TRANSFERÊNCIAS VOLUNTÁRIAS	520,00	540,00	560,00	580,00	2.200,00	0,00%
3006	RESERVA DO RPPS	1.261.530,00	1.315.020,00	1.369.060,00	1.424.650,00	5.370.260,00	5,90%
1999	RESERVA DE CONTINGENCIA	96.560,00	102.210,00	105.960,00	104.040,00	408.770,00	0,45%
II	TOTAL DAS DESPESAS NÃO INTEGRANTES DO PPA	2.473.350,00	2.523.600,00	2.518.810,00	2.622.510,00	10.138.270,00	11,15%
III=I+II	TOTAL DAS DESPESAS PARA O PERÍODO DO PPA	21.054.280,00	21.354.120,00	22.700.200,00	25.841.400,00	90.950.000,00	100,00%
IV	TOTAL DAS RECEITAS PARA O PERÍODO DO PPA	21.054.280,00	21.354.120,00	22.700.200,00	25.841.400,00	90.950.000,00	
V=IV-III	DIFERENÇA (RECEITA - DESPESA)	0,00	0,00	0,00	0,00	0,00	



ESTADO DO RIO GRANDE DO SUL  
MUNICÍPIO DE IMIGRANTE  
PLANO PLURIANUAL 2018 -2021  
ANEXO III - RESUMO POR FUNÇÃO

FUNÇÃO	DESCRIÇÃO DA FUNÇÃO	2018	2019	2020	2021	Total PPA	% s/ o Total do PPA
01	Legislativa	424.570,00	546.220,00	575.280,00	542.020,00	2.088.090,00	2,30%
04	Administração	4.287.580,00	4.826.660,00	5.200.110,00	5.570.440,00	19.884.790,00	21,86%
06	Segurança Pública	57.510,00	126.950,00	132.410,00	137.940,00	454.810,00	0,50%
08	Assistência Social	591.190,00	635.950,00	683.330,00	1.033.660,00	2.944.130,00	3,24%
09	Previdência Social	169.520,00	184.720,00	200.940,00	218.300,00	773.480,00	0,85%
10	Saúde	3.979.580,00	3.839.310,00	3.998.760,00	4.278.950,00	16.096.600,00	17,70%
12	Educação	4.156.560,00	4.389.670,00	4.855.060,00	5.845.270,00	19.246.560,00	21,16%
13	Cultura	683.410,00	414.640,00	442.870,00	473.360,00	2.014.280,00	2,21%
15	Urbanismo	859.000,00	724.300,00	771.290,00	870.940,00	3.175.530,00	3,49%
16	Habituação	0,00	125.000,00	125.000,00	0,00	250.000,00	0,27%
17	Saneamento	239.690,00	261.170,00	284.100,00	308.660,00	1.093.620,00	1,20%
18	Gestão Ambiental	62.710,00	66.930,00	71.400,00	76.110,00	277.150,00	0,30%
20	Agricultura	1.686.990,00	1.610.660,00	1.698.440,00	1.791.540,00	6.787.630,00	7,46%
22	Indústria	31.250,00	32.580,00	33.920,00	285.290,00	383.040,00	0,42%
23	Comércio e Serviços	62.490,00	65.150,00	67.820,00	70.570,00	266.030,00	0,29%
24	Comunicações	26.200,00	47.430,00	50.650,00	53.880,00	178.160,00	0,20%
25	Energia	17.700,00	18.460,00	19.210,00	19.990,00	75.360,00	0,08%
26	Transporte	1.002.890,00	808.300,00	860.000,00	1.326.680,00	3.997.870,00	4,40%
27	Desporto e Lazer	242.090,00	106.420,00	110.800,00	365.290,00	824.600,00	0,91%
I	TOTAL POR FUNÇÃO	18.580.930,00	18.830.520,00	20.181.390,00	23.218.890,00	80.811.730,00	88,85%

OPERAÇÃO ESPECIAL	DESCRIÇÃO DA FUNÇÃO	2018	2019	2020	2021	Total Período	% s/ o Total do Período
3002	PAGAMENTOS RELATIVOS A PRECATORIOS	40.110,00	41.810,00	43.530,00	45.290,00	170.740,00	0,19%
3003	AMORTIZACAO DA DIVIDA FUNDADA PIMES BADESUL	415.000,00	342.500,00	211.000,00	186.000,00	1.154.500,00	1,27%
3004	AMORTIZACAO DO PASSIVO ATUARIAL	327.420,00	365.310,00	406.870,00	452.560,00	1.552.160,00	1,71%
3005	PAGAMENTOS DE INATIVOS E PENSIONISTAS	135.300,00	150.950,00	168.130,00	187.010,00	641.390,00	0,71%
3007	CONTRIBUIÇÕES E ENCARGOS	196.910,00	205.260,00	213.700,00	222.380,00	838.250,00	0,92%
3008	DEVOLUÇÃO DE TRANSFERÊNCIAS VOLUNTÁRIAS	520,00	540,00	560,00	580,00	2.200,00	0,00%
3006	RESERVA DO RPPS	1.261.530,00	1.315.020,00	1.369.060,00	1.424.650,00	5.370.260,00	5,90%
1999	RESERVA DE CONTINGENCIA	96.560,00	102.210,00	105.960,00	104.040,00	408.770,00	0,45%
II	TOTAL DAS DESPESAS NÃO INTEGRANTES DO PPA	2.473.350,00	2.523.600,00	2.518.810,00	2.622.510,00	10.138.270,00	11,15%
III=I+II	TOTAL DAS DESPESAS PARA O PERÍODO DO PPA	21.054.280,00	21.354.120,00	22.700.200,00	25.841.400,00	90.950.000,00	100,00%
IV	TOTAL DAS RECEITAS PARA O PERÍODO DO PPA	21.054.280,00	21.354.120,00	22.700.200,00	25.841.400,00	90.950.000,00	
V=IV-III	DIFERENÇA (RECEITA - DESPESA)	0,00	0,00	0,00	0,00	0,00	